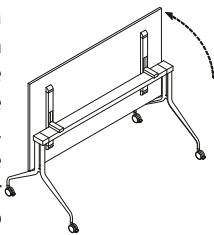


## DESCRIZIONE TECNICA

### "PIEGO" - TAVOLO RIBALTABILE

Tavolo robusto e sicuro caratterizzato da un sistema di ribaltamento del piano salva spazio. Facile da movimentare, consente anche a una sola persona di organizzare gli ambienti di utilizzo, siano essi uffici, stanze training o sale conferenze. Le due leve di sgancio del piano sono pensate per consentire un utilizzo facile ed ergonomico del tavolo. Il tavolo è certificato, a garanzia di un'ottima resistenza anche in contesti sottoposti a forti stress. Il tavolo è composto da un piano e una struttura metallica. Il piano è realizzato con pannello di particelle di legno in Classe E1 di contenuto di Formaldeide, nobilitato melaminico spessore mm 18 bordati perimetralmente con bordo in ABS sp 2 mm in tinta con la superficie, disponibile nei colori: ROVERE 03, NOCE CLASSICO 07, GRIGIO 38, STONE GREY 44, NERO 59, PIOPPO MORO 63, BIANCO 68.

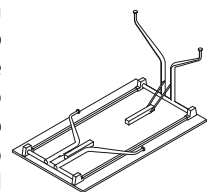


Inseriti in zama 8x13 passo metrico 6ma, per l'alloggiamento delle viti di fissaggio per la struttura.

La struttura metallica in acciaio ,CROMATO, verniciato NERO o BIANCO, poggia su 4 ruote piroettanti Ø75 mm bloccabili.

### "PIEGO" - TAVOLO PIEGHEVOLE

Maneggevole e pratico, "PIEGO" con gambe pieghevoli è un tavolo dal minimo ingombro che offre una solida superficie d'appoggio. Impilabile con facilità, è fornito di appositi appoggi in gomma che evitano il movimento dei tavoli quando sono uno sopra l'altro proteggendo la superficie del piano. Il sistema di chiusura delle gambe è interamente in acciaio ed è in grado di sopportare anche forti sollecitazioni.



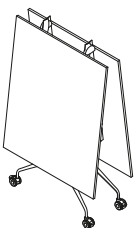
Il tavolo è composto da un piano e una struttura metallica. Il piano è realizzato con pannello di particelle di legno in Classe E1 di contenuto di Formaldeide, nobilitato melaminico spessore mm 18 bordati perimetralmente con bordo in ABS sp 2 mm in tinta con la superficie, disponibile nei colori: ROVERE 03, NOCE CLASSICO 07, GRIGIO 38, STONE GREY 44, NERO 59, PIOPPO MORO 63, BIANCO 68.

Inseriti in zama 8x13 passo metrico 6ma, per l'alloggiamento delle viti di fissaggio per la struttura.

La struttura metallica in acciaio ,CROMATO, verniciato NERO o BIANCO, poggia su piedini regolabili.

### "PIEGO" - TAVOLO RIUNIONE PIEGHEVOLE SU RUOTE

PIEGO è un tavolo salvaspazio di grandi dimensioni richiudibile. Disponibile in un'ampia gamma di misure può essere usato per conferenze, riunioni, lavori di gruppo e training, dando agli spazi un'ampia flessibilità d'utilizzo. Il sistema di chiusura meccanico rende questo tavolo facilmente manovrabile da una persona sola. Una volta chiuso passa con facilità da porte e ascensori e può essere riposto anche in piccoli ambienti. "PIEGO" monta l'esclusivo sistema ANTISHOCK brevettato, in grado di tenere in sicurezza le mani dell'utilizzatore durante l'apertura.



Dimensioni in cm:

Tipo "SMALL" : L.200-240 x p.100 x H.72,8 (APERTO)

Tipo "LARGE" : L.280-320 x p.100 x H.72,8 (APERTO)

Il tavolo è composto da due piani e una struttura metallica.

I piani sono realizzati con pannelli di particelle di legno in Classe E1 di contenuto di Formaldeide, nobilitati melaminico spessore mm 18 bordati perimetralmente con bordo in ABS sp 2 mm in tinta con la superficie, disponibile nei colori: ROVERE 03, NOCE CLASSICO 07, GRIGIO 38, STONE GREY 44, NERO 59, PIOPPO

MORO 63, BIANCO 68.

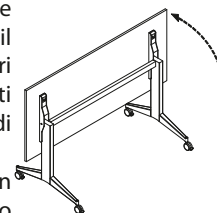
Inseriti in zama 8x13 passo metrico 6ma, per l'alloggiamento delle viti di fissaggio per la struttura.

La struttura metallica in acciaio ,CROMATO, verniciato NERO o BIANCO, poggia su 4 ruote piroettanti Ø75 mm bloccabili.

### "CHIUDO" - TIPO 1 - TAVOLO CON PIANO RIBALTABILE

1 tavolo si compone di 2 gambe e 1 traversa.

Struttura estremamente solida che permette al singolo utilizzatore di movimentare il tavolo senza sforzo. Verniciata a polveri epossidiche, disponibile nelle seguenti finiture: NERO o BIANCO. Comando di sblocco unico.



Il piano si blocca automaticamente in posizione verticale e in posizione da lavoro senza necessità di premere ulteriormente il comando di sblocco

I tavoli con piano ribaltato sono accatastabili frontalmente per un maggiore risparmio degli spazi.

La copertura della ruota può essere fornita in due nuance: grigio antracite e bianco

E' disponibile un kit di agganci sottopiano in Nylon per la aggregazione di tavoli.

Dimensioni in cm: L.120-140-160-180 x p.70 x H.72,8 (altezza fissa)  
Certificazioni: Il tavolo e' testato secondo la norma EN1730:2000  
Specifiche tecniche:

Gambe:

Basi: lamiera 25/10

Colonna verticale: tubo 100x40x2 mm

Ruote: Ø 60 mm con freno

Traversa:

Tubo rettangolare 50x30x1,5 mm

Lamiera 450x58x3mm.

Piano:

In pannello di particelle di legno in Classe E1 di contenuto di Formaldeide, nobilitato melaminico spessore mm 25 bordato perimetralmente con bordo in ABS sp 2 mm in tinta con la superficie, disponibile nei colori: ROVERE 03, NOCE CLASSICO 07, GRIGIO 38, STONE GREY 44, BIANCO 68.

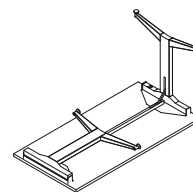
Inseriti in zama 8x13 passo metrico 6ma, per l'alloggiamento delle viti di fissaggio per la struttura.

### "CHIUDO" - TIPO 2 - TAVOLO CON GAMBE PIEGHEVOLI

1 tavolo si compone di 2 gambe + 1 traversa.

Il meccanismo delle gambe pieghevoli è robusto e pratico. Le gambe sono dotate di distanziatori antigraffio, inoltre sono fornite con livellatori Ø4 cm in polipropilene color antracite.

Struttura verniciata a polveri epossidiche, disponibile nelle seguenti finiture: NERO o BIANCO. Comando di sblocco unico.



I tavoli possono essere accatastati e trasportati con un apposito carrello con struttura metallica per una maggiore ottimizzazione dei volumi.

E' disponibile un kit di agganci sottopiano in Nylon per la aggregazione di tavoli.

Dimensioni in cm: L.140-160-180x p.70 x H.72,8 (altezza fissa)  
(Tavoli di Lunghezza inferiore a cm 140 non sono tecnicamente realizzabili)

Certificazioni: Il tavolo e' testato secondo la norma EN1730:2000  
Specifiche tecniche:

Gambe:

Basi: lamiera 25/10

Colonna verticale: tubo 100x40x2 mm

Piedini livellatori: Ø40mm in polipropilene color antracite

Traversa:

Tubo rettangolare 30x 20 x1,5 mm

Piano:

In pannello di particelle di legno in Classe E1 di contenuto di Formaldeide, nobilitato melaminico spessore mm 25 bordato perimetralmente con bordo in ABS sp 2 mm in tinta con la superficie, disponibile nei colori: ROVERE 03, NOCE CLASSICO 07, GRIGIO 38, STONE GREY 44, BIANCO 68.

Inseriti in zama 8x13 passo metrico 6ma, per l'alloggiamento delle viti di fissaggio per la struttura.

### "CHIUDO" - TIPO 3 - TAVOLO RIUNIONE PIEGHEVOLE SU RUOTE

È un tavolo salvaspazio richiudibile in 50 cm. Caratterizzato da grandi dimensioni e da un'ampia struttura che gli consentono di ospitare fino a 14 persone, può essere usato per conferenze, riunioni, lavori di gruppo e training. Il sistema di chiusura meccanico rende questo tavolo facilmente manovrabile da una persona sola. Una volta richiuso passa con facilità da porte e ascensori e può essere riposto anche in piccoli ambienti. Sotto il piano monta l'esclusivo sistema antishock brevettato, in grado di tenere in sicurezza le mani dell'utilizzatore durante l'apertura.

Dimensioni in cm:


L.280-320 x p.100 x H.73,5 (APERTO)

Il tavolo è composto da due piani e una struttura metallica.

I piani sono realizzati con pannelli di particelle di legno in Classe E1 di contenuto di Formaldeide, nobilitati melaminico spessore mm 25 bordati perimetralmente con bordo in ABS sp 2 mm in tinta con la superficie, disponibile nei colori: ROVERE 03, NOCE CLASSICO 07, GRIGIO 38, STONE GREY 44, BIANCO 68.

Inseriti in zama 8x13 passo metrico 6ma, per l'alloggiamento delle viti di fissaggio per la struttura.

La struttura metallica in acciaio verniciato NERO o BIANCO, poggia su 4 ruote piroettanti Ø75 mm bloccabili.



### "SEGUO" - TAVOLI ELEVABILI

SEGUO è una serie di tavoli regolabili in altezza che permettono di trovare in modo facile, veloce e silenzioso la giusta posizione.

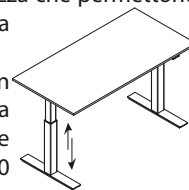
Scrivanina singola operativa con struttura in acciaio verniciato NERO o BIANCO e colonna di escursione dell'altezza cromata, disponibile con piano in diverse dimensioni da 120 a 180 cm di larghezza.

Maniglia di regolazione dell'altezza in nylon rinforzato.

Tutti i tavoli possono essere disposti liberamente nella stanza non avendo bisogno di alcuna alimentazione elettrica.

Piano realizzato con pannello di particelle di legno in Classe E1 di contenuto di Formaldeide, nobilitato melaminico spessore mm 18 bordato perimetralmente con bordo in ABS sp 2 mm in tinta con la superficie, disponibile nei colori: ROVERE 03, NOCE CLASSICO 07, GRIGIO 38, STONE GREY 44, NERO 59, PIOPPO MORO 63, BIANCO 68.

Inseriti in zama 8x13 passo metrico 6ma, per l'alloggiamento delle viti di fissaggio per la struttura.



### "SEGUO" - TAVOLI ELEVABILI E RIBALTABILI

Tavoli multitasking, salvaspazio e regolabili in altezza studiati per un utilizzo sit-stand intuitivo, semplice e dinamico.

Non necessita di energia elettrica e possono essere posizionati ovunque all'interno di una stanza.

Il funzionale piano ribaltabile e le pratiche ruote li rendono facili da spostare e, una volta richiusi, possono essere riposti anche in piccoli ambienti occupando pochissimo spazio.

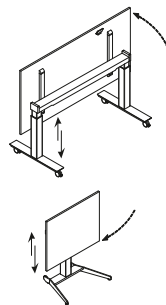
Accatastabili, compatti e robusti sono prodotti nati per rispondere con dinamicità alle nuove esigenze di lavoro che mutano: per creare il proprio workspace domestico agile e smart anche in ambienti ridotti, per arredare uffici, luoghi di incontro e coworking o per grandi contesti training e di formazione.

Piano realizzato con pannello di particelle di legno in Classe E1 di contenuto di Formaldeide, nobilitato melaminico spessore mm 18 bordato perimetralmente con bordo in ABS sp 2 mm in tinta con la superficie, disponibile nei colori: ROVERE 03, NOCE CLASSICO 07, GRIGIO 38, STONE GREY 44, NERO 59, PIOPPO MORO 63, BIANCO 68.

Inseriti in zama 8x13 passo metrico 6ma, per l'alloggiamento delle viti di fissaggio per la struttura.

La struttura metallica è in acciaio verniciato NERO o BIANCO.

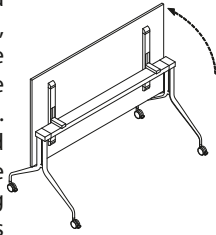
La scrivania è dotata di 4 ruote piroettanti, mentre il tavolo training è dotato di 2 ruote posteriori e una maniglia per lo spostamento tipo trolley.



## TECHNICAL DESCRIPTION

### "PIEGO" - TILTING TABLES

Sturdy and safe table characterized by a space-saving tilting system. Easy to move, it also allows one person to organize the environments of use, whether they are offices, training rooms or conference rooms. The two top release levers are designed to allow easy and ergonomic use of the table. The table is certified, guaranteeing excellent resistance even in contexts subjected to strong stress.



The table consists of a top and a metal structure.

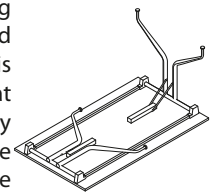
The top is made with a Class E1 particle board panel with Formaldehyde content, 18 mm thick melamine faced with a 2 mm thick ABS edge in the same color as the surface, available in the following colors: OAK 03, CLASSIC WALNUT 07, GREY 38, STONE GREY 44, BLACK 59, DARK POPLAR 63, WHITE 68.

Zamak inserts 8x13 metric pitch 6ma, for housing the fixing screws for the structure.

The metal structure in steel, CHROMED, BLACK or WHITE painted, rests on 4 lockable Ø75 mm swivel castors.

### "PIEGO" - FOLDING TABLES

Handy and practical, "PIEGO" with folding legs is a compact table that offers a solid support surface. Easily stackable, it is equipped with special rubber supports that prevent the tables from moving when they are one on top of the other, protecting the surface of the top. The closing system of the legs is made entirely of steel and is able to withstand even strong stresses.



The table consists of a top and a metal structure.

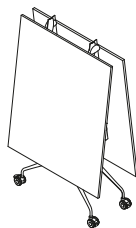
The top is made with a Class E1 particle board panel with Formaldehyde content, 18 mm thick melamine faced with a 2 mm thick ABS edge in the same color as the surface, available in the following colors: OAK 03, CLASSIC WALNUT 07, GREY 38, STONE GREY 44, BLACK 59, DARK POPLAR 63, WHITE 68.

Zamak inserts 8x13 metric pitch 6ma, for housing the fixing screws for the structure.

The metal structure in steel, CHROMED, BLACK or WHITE painted, rests on adjustable feet.

### "PIEGO" - FOLDING MEETING TABLE ON WHEELS

PIEGO is a space saving table of big dimensions that can be fold in 40 cm. Available in a wide range of sizes, can be used during conferences, meetings, workgroups and trainings, whilst giving the location an ample usage flexibility. The mechanical folding system makes this table easy to maneuver by one person alone. Once closed it can pass with ease through doors and elevators and can be placed in small storages as well. "PIEGO" is provided with the exclusive ANTISHOCK system, a device that can protect the user's hands while opening the table.



Dimensions in cm:

"SMALL" version: width 200-240 x depth 100 x H.72,8 (OPEN) -

"LARGE" version: width 280-320 x depth 100 x H.72,8 (OPEN) -

The table consists of two tops and a metal structure.

The tops are made of particleboard wood, in Class E1 formaldehyde content, thickness 18 mm, with melamine facing an edging with ABS strip thickness 2 mm to match the surface, available in the colors: OAK 03, CLASSIC WALNUT 07, GREY 38, STONE GREY 44, BLACK 59, DARK POPLAR 63, WHITE 68.

Inserts in zama 8x13 metric 6ma, for the housing of the fixing screws for the structure.

The CHROMED, BLACK or WHITE steel structure rests on 4 lockable

Ø75 mm pivoting wheels.

### "CHIUDO" - TYPE 1 - TABLE WITH TILTING TOP

1 table consists of 2 legs and 1 crossbar.

Extremely solid structure that allows each user to move the table without effort. Epoxy powder coated, available in the following finishes: BLACK or WHITE.

Unique unlock command.

The top is automatically locked in the vertical position and in working position without the need to further press the unlock command.

The table tops are frontally stackable for greater space saving.

The wheel cover can be provided in two shades: dark grey and white

A kit with undertop Nylon hooks for the aggregation of tables is available separately.

Dimensions in cm: width 120-140-160-180 x depth 70 x H.72,8 (fixed height)

Certifications: The table is tested according to EN1730: 2000

Specifications:

Legs:

Bases: metal sheet 25/10

Vertical column: tube 100x40x2 mm

Wheels: Ø 60 mm with brake

Crossbar:

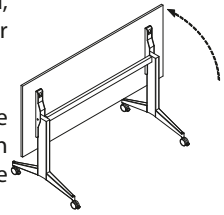
Rectangular tube 50x30x1,5 mm

Metal Sheet 450x58x3mm.

Table top:

In particleboard wood, in Class E1 formaldehyde content, thickness 25 mm with melamine facing and edging with ABS strip thickness 2 mm to match the surface, available in the colors: OAK 03, CLASSIC WALNUT 07, GREY 38, STONE GREY 44, WHITE 68.

Inserts in zama 8x13 metric 6ma, for the housing of the fixing screws for the structure.



### "CHIUDO" - TYPE 2 - TABLE WITH FOLDING LEGS

1 table consists of 2 legs + 1 crossbar

The mechanism of folding legs is sturdy and practical. The legs are fitted with spacers scratch-resistant, they are also provided with adjustable feet Ø 40mm polypropylene anthracite.

Structure painted with epoxy powder, available in the following finishes: BLACK or WHITE.

Unique unlock command.

The tables can be stacked and transported with a special trolley with a metal structure for increased optimization of the volumes. A kit with undertop Nylon hooks for the aggregation of tables is available separately.

Dimensions in cm: width 140-160-180 x depth 70 x H.72,8 (fixed height)

(Tables of length less than 140 cm are not technically feasible)

Certifications: The table is tested according to EN1730: 2000

Specifications:

Legs:

Bases: metal sheet 25/10

Vertical column: 100x40x2 mm tube

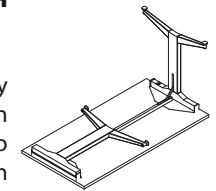
Adjustable feet: Ø40mm polypropylene anthracite

Crossbar:

Rectangular Tube 30x 20 x1, 5 mm

Table top:

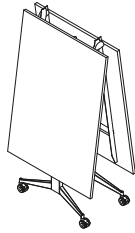
In particleboard wood, in Class E1 formaldehyde content, thickness 25 mm, with melamine facing an edging with ABS strip thickness 2 mm to match the surface, available in the colors: OAK



03, CLASSIC WALNUT 07, GREY 38, STONE GREY 44, WHITE 68.  
Inserts in zama 8x13 metric 6ma, for the housing of the fixing screws for the structure.

### "CHIUDO" - TYPE 3 - FOLDING MEETING TABLE ON WHEELS

It's a space saving table that can be fold in 50 cm. Characterized by big dimensions and by a wide structure that enable it to lodge up to 14 people, can be used during conferences, meetings, workgroups and trainings. The mechanical folding system makes this table easy to maneuver by one person alone. Once closed it can pass with ease through doors and elevators and can be placed in small storages as well. It's provided with the exclusive antishock system, a device that can protect the user's hands while opening the table.



Dimensions in cm:

width 280-320 x depth 100 x H.73,5 (OPEN)

The table consists of two tops and a metal structure.

The tops are made of particleboard wood, in Class E1 formaldehyde content, thickness 18 mm, with melamine facing an edging with ABS strip thickness 2 mm to match the surface, available in the colors: OAK 03, CLASSIC WALNUT 07, GREY 38, STONE GREY 44, WHITE 68.

Inserts in zama 8x13 metric 6ma, for the housing of the fixing screws for the structure.

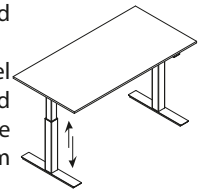
The BLACK or WHITE steel structure rests on 4 lockable Ø75 mm pivoting wheels.

Our products are manufactured according to highest quality standards and are approved by our quality control system ISO 9001 certified.

### "SEGUO" - ELEVATING TABLES

SEGUO is a series of height-adjustable tables that allow you to find the right position in an easy, fast and silent way.

Single operative desk with painted steel structure in BLACK or WHITE color and chromed height excursion column, available with top in different sizes from 120 to 180 cm wide.



Height adjustment handle in reinforced nylon.

All the tables can be placed freely in the room as they do not need any power supply.

Top made of a Class E1 particle board panel with Formaldehyde content, 18 mm thick melamine faced edge with 2 mm thick ABS edge matching the surface, available in the following colors: OAK 03, CLASSIC WALNUT 07, GREY 38, STONE GREY 44, BLACK 59, DARK POPLAR 63, WHITE 68.

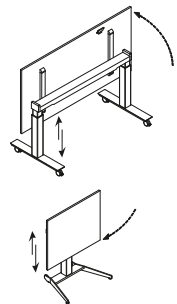
Zamak inserts 8x13 metric pitch 6ma, for housing the fixing screws for the structure.

### "SEGUO" - ELEVATING AND FOLDING TABLES

Multitasking, space-saving and height-adjustable tables designed for intuitive, simple and dynamic sit-stand use.

It does not require electricity and can be placed anywhere in a room.

The functional tilting top and practical castors make it is effortlessly moved and immediately used and, once folded, it can also be stored in small rooms taking up very little space.



Stackable, compact and sturdy, these products features a dynamic design to perfectly meet the changing requirements of the work.

These tables are suitable to create agile and smart workspaces also in small domestic environments, it is ideal to furnish offices, meeting and coworking places as well as large training and educational contexts.

Top made of a Class E1 particle board panel with Formaldehyde content, 18 mm thick melamine faced edge with 2 mm thick ABS edge matching the surface, available in the following colors: OAK 03, CLASSIC WALNUT 07, GREY 38, STONE GREY 44, BLACK 59, DARK POPLAR 63, WHITE 68.

Zamak inserts 8x13 metric pitch 6ma, for housing the fixing screws for the structure.

The metal structure is in BLACK or WHITE painted steel.

The desk is equipped with 4 swivel wheels, while the training table is equipped with 2 rear wheels and a trolley-type handle for moving.



## DESCRIPTION TECHNIQUE

### "PIEGO" - TABLE AVEC PLAN ABATTANTE

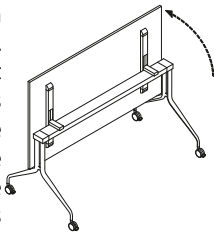
Table robuste et sûre caractérisée par un système d'inclinaison peu encombrant. Facile à déplacer, il permet également à une seule personne d'organiser les environnements d'utilisation, qu'il s'agisse de bureaux, de salles de formation ou de salles de conférence. Les deux leviers de déverrouillage supérieurs sont conçus pour permettre une utilisation facile et ergonomique de la table. La table est certifiée, garantissant une excellente résistance même dans des contextes soumis à de fortes sollicitations.

La table se compose d'un plateau et d'une structure en métal.

Le plateau est réalisé avec un panneau de particules de bois ép. 18 mm en mélaminé (Classe E1 à faible contenu de Formaldéhyde) avec un chant en ABS 2 mm sur tout le périmètre assorti à la surface, disponibles dans les coloris : CHÊNE 03, NOYER CLASSIQUE 07, GRIS 38, STONE GREY 44, NOIR 59, PEUPLIER BRUN 63, BLANC 68.

Inserts en Zamak 8x13 pas métrique 6ma, pour loger les vis de fixation de la structure.

La structure métallique en acier, CHROME, laqué NOIR ou BLANC, repose sur 4 roulettes pivotantes Ø75 mm verrouillables.



### "PIEGO" - TABLE AVEC PIEDS PLIABLES

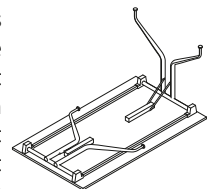
Maniable et pratique, "PIEGO" avec pieds pliants est une table compacte qui offre une surface d'appui solide. Facilement empilable, il est équipé de supports en caoutchouc spéciaux qui empêchent les tables de bouger lorsqu'elles sont superposées, protégeant ainsi la surface du plateau. Le système de fermeture des pieds est entièrement en acier et est capable de résister même à de fortes contraintes.

La table se compose d'un plateau et d'une structure en métal.

Le plateau est réalisé avec un panneau de particules de bois ép. 18 mm en mélaminé (Classe E1 à faible contenu de Formaldéhyde) avec un chant en ABS 2 mm sur tout le périmètre assorti à la surface, disponibles dans les coloris : CHÊNE 03, NOYER CLASSIQUE 07, GRIS 38, STONE GREY 44, NOIR 59, PEUPLIER BRUN 63, BLANC 68.

Inserts en Zamak 8x13 pas métrique 6ma, pour loger les vis de fixation de la structure.

La structure métallique en acier, CHROMÉ, peint en NOIR ou BLANC, repose sur des pieds réglables.



### "PIEGO" - TABLE PLIABLE SUR ROULETTES

PIEGO est une grande table pliante peu encombrante. Disponible dans une large gamme de tailles, il peut être utilisé pour des conférences, des réunions, des travaux de groupe et des formations, donnant aux espaces une grande flexibilité d'utilisation. Le système de fermeture mécanique rend cette table facilement maniable par une seule personne. Une fois fermé, il passe facilement à travers les portes et les ascenseurs et peut également être rangé dans de petites pièces. "PIEGO" dispose du système exclusif breveté ANTISHOCK, capable de garder les mains de l'utilisateur en toute sécurité lors de l'ouverture.

Dimensions en cm :

Type "PETIT": L.200-240 x d.100 x H.72.8 (OUVERT)

Type "LARGE" : L.280-320 x d.100 x H.72.8 (OUVERT)

La table se compose de deux plateaux et d'une structure en métal. Les plateaux sont réalisés en panneaux de particules de bois mélaminés épaisseur 18 mm Classe E1 à teneur en Formaldéhyde, avec chant ABS épaisseur 2 mm de la même couleur que la



surface, disponibles dans les coloris suivants : CHÊNE 03, NOYER CLASSIQUE 07, GRIS 38, STONE GREY 44, NOIR 59, PEUPLIER BRUN 63, BLANC 68.

Inserts en Zamak 8x13 pas métrique 6ma, pour loger les vis de fixation de la structure.

La structure métallique en acier, CHROME, laqué NOIR ou BLANC, repose sur 4 roulettes pivotantes Ø75 mm verrouillables.

### "CHIUDO" - TYPE 1 - TABLE AVEC PLAN ABATTANTE

1 table se compose de 2 pieds et 1 traverse.

Structure extrêmement solide qui permet à un seul utilisateur de déplacer la table sans effort. Peint avec des poudres époxy, disponible dans les finitions suivantes : NOIR ou BLANC. Commande de déclenchement unique.

Le dessus se verrouille automatiquement en position verticale et en position de travail sans qu'il soit nécessaire d'appuyer davantage sur la commande de déverrouillage

Les tables à plateau renversé peuvent être empilées par l'avant pour un plus grand gain de place.

L'enjoliveur peut être fourni en deux teintes : gris anthracite et blanc

Un kit de crochets sous plateau en Nylon est disponible pour regrouper les tables.

Dimensions en cm : L.120-140-160-180 x d.70 x H.72.8 (hauteur fixe)

Certifications : la table est certifiée EN 1730: 2000

Spécifications techniques :

Piètement :

Base : tôle 25/10

Colonne Verticale : tuyau 100x40x2 mm

Roulettes : Ø 60 mm avec frein

Poutre :

Tuyau rectangulaire 50x30x1.5mm

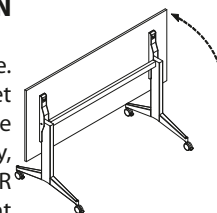
Tôle 450x58x3mm.

Plateau :

En panneaux de particule de bois, en classe E1 de formaldéhyde, recouvert de mélamine épaisseur mm 25, chants droits en ABS ép.

2 mm de la même couleur que la surface, disponibles en : CHÊNE 03, NOYER CLASSIQUE 07, GRIS 38, STONE GREY 44, BLANC 68.

Inserts en Zamak 8x13 pas métrique 6ma, pour loger les vis de fixation de la structure.



### "CHIUDO" - TYPE 2 - TABLE AVEC PIEDS PLIABLES

1 table se compose de 2 pieds + 1 traverse.

Le mécanisme de pliage des pieds est robuste et pratique. Les pieds sont équipés d'entretoises anti-rayures et sont également fournis avec des niveleurs de Ø4 cm en polypropylène de couleur anthracite.

Structure peinte avec des poudres époxy, disponible dans les finitions suivantes : NOIR ou BLANC. Commande de déclenchement unique.

Les tables peuvent être empilées et transportées avec un chariot spécial avec une structure métallique pour une plus grande optimisation des volumes.

Un kit de crochets sous plateau en Nylon est disponible pour regrouper les tables.

Dimensions en cm : L.140-160-180 x d.70 x H.72.8 (hauteur fixe) (Les tables d'une longueur inférieure à 140 cm ne sont pas techniquement réalisables)

Certifications : la table est certifiée EN 1730: 2000

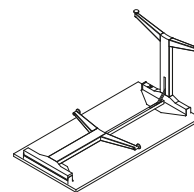
Spécifications techniques :

Piètement :

Bases : tôle 25/10

Colonne verticale : tube 100x40x2 mm

Pieds réglables : Ø40mm en polypropylène coloris anthracite



Poutre :

Tuyau rectangulaire 30x20x1,5mm

Plateau :

en panneau de particule de bois, en classe E1 de formaldéhyde, recouvert de mélamine épaisseur mm 25, chants droits en ABS ép. 2 mm de la même couleur que la surface, disponibles en : CHÊNE 03, NOYER CLASSIQUE 07, GRIS 38, STONE GREY 44, BLANC 68. Inserts en Zamak 8x13 pas métrique 6ma, pour loger les vis de fixation de la structure.

### "CHIUDO" - TYPE 3 - TABLE PLIABLE SUR ROULETTES

C'est une table peu encombrante qui peut être fermée en 50 cm. Caractérisé par de grandes dimensions et une grande structure qui lui permettent d'accueillir jusqu'à 14 personnes, il peut être utilisé pour des conférences, des réunions, des travaux de groupe et des formations. Le système de fermeture mécanique rend cette table facilement maniable par une seule personne. Une fois fermé, il passe facilement à travers les portes et les ascenseurs et peut également être rangé dans de petites pièces. Sous le plateau est monté le système exclusif antichoc breveté, capable de protéger les mains de l'utilisateur lors de l'ouverture.


Dimensions en cm :

L.280-320 x d.100 x H.73,5 (OUVERT)

La table se compose de deux plateaux et d'une structure en métal. Les plateaux sont réalisés en panneaux de particules de bois, en classe E1 de formaldéhyde, recouvert de mélamine épaisseur mm 25, chants droits en ABS ép. 2 mm de la même couleur que la surface, disponibles en : CHÊNE 03, NOYER CLASSIQUE 07, GRIS 38, STONE GREY 44, BLANC 68.

Inserts en Zamak 8x13 pas métrique 6ma, pour loger les vis de fixation de la structure.

La structure métallique en acier peint NOIR ou BLANC repose sur 4 roulettes pivotantes Ø75 mm verrouillables.



### "SEGUO" - TABLES HAUTEUR REGLABLE

SEGUO est une série de tables réglables en hauteur qui vous permettent de trouver la bonne position de manière simple, rapide et silencieuse.

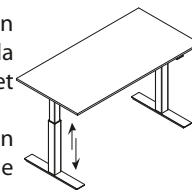
Bureau opératif simple avec structure en acier peint en NOIR ou BLANC et colonne d'excursion en hauteur chromée, disponible avec plateau en différentes tailles de 120-140-160 à 180 cm de large.

Poignée de réglage en hauteur en nylon renforcé.

Toutes les tables peuvent être placées librement dans la pièce car elles ne nécessitent aucune alimentation électrique.

Le plateau est réalisé avec un panneau de particules de bois ép. 18 mm en mélaminé (Classe E1 à faible contenu de Formaldéhyde) avec un chant en ABS 2 mm sur tout le périmètre assorti à la surface, disponibles dans les coloris : CHÊNE 03, NOYER CLASSIQUE 07, GRIS 38, STONE GREY 44, NOIR 59, PEUPLIER BRUN 63, BLANC 68.

Inserts en Zamak 8x13 pas métrique 6ma, pour loger les vis de fixation de la structure.



### "SEGUO" - TABLES HAUTEUR REGLABLE AVEC PLAN ABATTANTE

Tables multitâches, peu encombrantes et réglables en hauteur conçues pour une utilisation assis-debout intuitive, simple et dynamique.

Il ne nécessite pas d'électricité et peut être placé n'importe où dans une pièce.

Le plateau pliant fonctionnel et les roues pratiques les rendent faciles à déplacer et, une fois fermés, ils peuvent être rangés même dans de petites pièces, en prenant très peu de place.

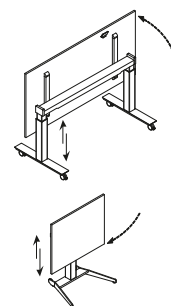
Empilables, compacts et robustes, ce sont des produits créés pour répondre de manière dynamique aux nouveaux besoins de travail en évolution : pour créer votre propre espace de travail domestique agile et intelligent même dans les petits espaces, pour meubler des bureaux, des lieux de réunion et de coworking ou pour de grands contextes de formation et de formation.

Le plateau est réalisé avec un panneau de particules de bois ép. 18 mm en mélaminé (Classe E1 à faible contenu de Formaldéhyde) avec un chant en ABS 2 mm sur tout le périmètre assorti à la surface, disponibles dans les coloris : CHÊNE 03, NOYER CLASSIQUE 07, GRIS 38, STONE GREY 44, NOIR 59, PEUPLIER BRUN 63, BLANC 68.

Inserts en Zamak 8x13 pas métrique 6ma, pour loger les vis de fixation de la structure.

La structure métallique est en acier peint NOIR ou BLANC.

Le bureau est équipé de 4 roues pivotantes, tandis que la table d'entraînement est équipée de 2 roues arrière et d'une poignée de type chariot pour le déplacement.



## DESCRIPCIÓN TÉCNICA

### "PIEGO" - MESA CON TABLERO ABATIBLE

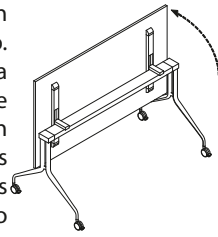
Mesa robusta y segura caracterizada por un sistema de inclinación que ahorra espacio. Fácil de mover, también permite que una sola persona organice los entornos de uso, ya sean oficinas, salas de formación o salas de conferencias. Las dos palancas de liberación superiores están diseñadas para permitir un uso fácil y ergonómico de la mesa. La mesa está certificada, lo que garantiza una excelente resistencia incluso en contextos sometidos a fuertes tensiones.

La mesa consta de un tablero y una estructura metálica.

La encimera están hechas de paneles de partículas de madera esp. mm 18 acabado en melamina (Clase E1 bajo contenido en Formaldehído) y borde perimetral en ABS mm 2 del mismo color que la superficie y disponible en los siguientes colores: ROBLE 03, NOGAL CLÁSICO 07, GRIS 38, STONE GREY 44, NEGRO 59, ÁLAMO PARDO 63, BLANCO 68.

Insertos de zamak 8x13 paso métrico 6ma, para alojar los tornillos de fijación de la estructura.

La estructura metálica en acero pintado CROMADO, NEGRO o BLANCO, se apoya sobre 4 ruedas giratorias con cerradura de Ø75 mm.



### "PIEGO" - MESA CON PATAS PLEGLABLES

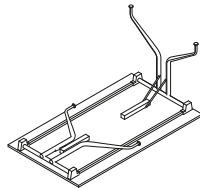
Práctico y práctico, "PIEGO" con patas plegables es una mesa compacta que ofrece una sólida superficie de apoyo. Fácilmente apilable, está equipado con unos soportes especiales de goma que evitan que las mesas se muevan cuando se encuentran una encima de la otra, protegiendo la superficie del tablero. El sistema de cierre de las patas está fabricado íntegramente en acero y es capaz de soportar incluso tensiones fuertes.

La mesa consta de un tablero y una estructura metálica.

La encimera están hechas de paneles de partículas de madera esp. mm 18 acabado en melamina (Clase E1 bajo contenido en Formaldehído) y borde perimetral en ABS mm 2 del mismo color que la superficie y disponible en los siguientes colores: ROBLE 03, NOGAL CLÁSICO 07, GRIS 38, STONE GREY 44, NEGRO 59, ÁLAMO PARDO 63, BLANCO 68.

Insertos de zamak 8x13 paso métrico 6ma, para alojar los tornillos de fijación de la estructura.

La estructura metálica en acero, pintado CROMADO, NEGRO o BLANCO, descansa sobre pies regulables.



### "PIEGO" - MESA REUNION PLEGLABLE CON RUEDAS

PIEGO es una gran mesa plegable que ahorra espacio. Disponible en una amplia gama de tamaños, se puede utilizar para conferencias, reuniones, trabajo en grupo y formación, dando a los espacios una amplia flexibilidad de uso. El sistema de cierre mecánico hace que esta mesa sea fácilmente maniobrable por una persona. Una vez cerrado, pasa fácilmente a través de puertas y ascensores y también se puede almacenar en habitaciones pequeñas. "PIEGO" cuenta con el exclusivo sistema patentado ANTISHOCK, capaz de mantener las manos del usuario de forma segura durante la apertura.

Dimensiones en cm:

Tipo "PEQUEÑO": L.200-240 x p.100 x H.72.8 (ABIERTO)

Tipo "GRANDE": L.280-320 x p.100 x H.72.8 (ABIERTO)

La mesa consta de dos tableros y una estructura de metal.

Las encimeras están hechas de paneles de partículas de madera esp. mm 18 acabado en melamina (Clase E1 bajo contenido en Formaldehído) y borde perimetral en ABS mm 2 del mismo color



que la superficie y disponible en los siguientes colores: ROBLE 03, NOGAL CLÁSICO 07, GRIS 38, STONE GREY 44, NEGRO 59, ÁLAMO PARDO 63, BLANCO 68.

Insertos de zamak 8x13 paso métrico 6ma, para alojar los tornillos de fijación de la estructura.

La estructura metálica en acero pintado CROMADO, NEGRO o BLANCO, se apoya sobre 4 ruedas giratorias con cerradura de Ø75 mm.

### "CHIUDO" - TIPO 1 - MESA CON TABLERO ABATIBLE

1 mesa consta de 2 patas y 1 travesaño.

Estructura extremadamente sólida que permite al usuario individual mover la mesa sin esfuerzo. Pintado con polvos epoxi, disponible en los siguientes acabados: NEGRO o BLANCO. Comando de liberación única.

La parte superior se bloquea automáticamente en la posición vertical y en la posición de trabajo sin necesidad de presionar más el control de liberación

Las mesas con tablero volcado se pueden apilar desde el frente para ahorrar más espacio.

La cubierta de la rueda se puede suministrar en dos tonos: gris antracita y blanco.

Se encuentra disponible un juego de ganchos debajo de la parte superior en Nylon para agregar mesas.

Dimensiones en cm: L.120-140-160-180 x p.70 x H.72.8 (altura fija)  
Certificaciones: La mesa está probada según la norma EN1730: 2000

Especificaciones técnicas:

Piernas:

Bases: chapa 25/10

Columna vertical: tubo 100x40x2 mm

Ruedas: Ø 60 mm con freno

Atravesar:

Tubo rectangular 50x30x1,5 mm

Chapa 450x58x3mm.

Tablero:

Panel de partículas de madera esp.25mm, clase E1 de contenido formaldehído, enchapado melamina, con canto en ABS esp.2mm, mismo acabado del tablero.

Acabados: ROBLE 03, NOGAL CLÁSICO 07, GRIS 38, STONE GREY 44, BLANCO 68.

Insertos de zamak 8x13 paso métrico 6ma, para alojar los tornillos de fijación de la estructura.

### "CHIUDO" - TIPO 2 - MESA CON PATAS PLEGLABLES

1 mesa consta de 2 patas + 1 travesaño.

El mecanismo de patas plegables es robusto

y práctico. Las patas están equipadas con

espaciadores resistentes a los arañazos y también se suministran con niveladores de Ø4 cm en polipropileno color antracita.

Estructura pintada con polvos epoxi, disponible en los siguientes acabados: NEGRO o BLANCO. Comando de liberación única.

Las mesas se pueden apilar y transportar con un carro especial con estructura metálica para una mayor optimización de volúmenes.

Se encuentra disponible un juego de ganchos debajo de la parte superior en Nylon para agregar mesas.

Dimensiones en cm: L.140-160-180 x p.70 x H.72.8 (altura fija)

(Las mesas con una longitud inferior a 140 cm no son técnicamente viables)

Certificaciones: La mesa está probada según la norma EN1730: 2000

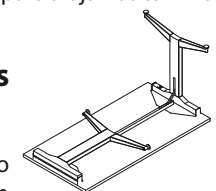
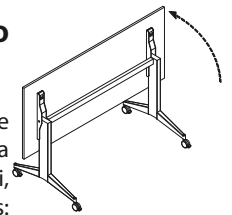
Especificaciones técnicas:

Piernas:

Bases: chapa 25/10

Columna vertical: tubo 100x40x2 mm

Pies de nivelación: Ø40 mm en polipropileno color antracita



Atravesar:

Tubo rectangular 30x 20 x1,5 mm

Tablero:


Panel de partículas de madera esp.25mm, clase E1 de contenido formaldehído, enchapado melamina, con canto en ABS esp.2mm, mismo acabado del tablero.

Acabados: ROBLE 03, NOGAL CLÁSICO 07, GRIS 38, STONE GREY 44, BLANCO 68.

Insertos de zamak 8x13 paso métrico 6ma, para alojar los tornillos de fijación de la estructura.

### "CHIUDO" - TIPO 3 - MESA REUNION PLEGLABLE CON RUEDAS

Es una mesa que ahorra espacio y se puede cerrar en 50 cm. Caracterizado por sus grandes dimensiones y una gran estructura que le permiten albergar hasta 14 personas, puede ser utilizado para conferencias, reuniones, trabajo en grupo y formación. El sistema de cierre mecánico hace que esta mesa sea fácilmente maniobrable por una persona. Una vez cerrado, pasa fácilmente a través de puertas y ascensores y también se puede almacenar en habitaciones pequeñas. Debajo de la parte superior, se monta el exclusivo sistema antichoque patentado, capaz de mantener las manos del usuario seguras durante la apertura.



Dimensiones en cm:

L.280-320 x d.100 x H.73,5 (ABIERTO)

La mesa consta de dos tableros y una estructura de metal.

Tablero:

Panel de partículas de madera esp.25mm, clase E1 de contenido formaldehído, enchapado melamina, con canto en ABS esp.2mm, mismo acabado del tablero.

Acabados: ROBLE 03, NOGAL CLÁSICO 07, GRIS 38, STONE GREY 44, BLANCO 68.

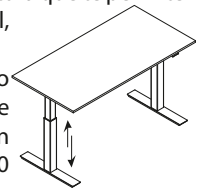
Insertos de zamak 8x13 paso métrico 6ma, para alojar los tornillos de fijación de la estructura.

La estructura metálica en acero pintado NEGRO o BLANCO se apoya sobre 4 ruedas giratorias con cerradura de Ø75 mm.

### "SEGUO" - MESAS ALTURA REGULABLE

SEGUO es una serie de mesas regulables en altura que te permiten encontrar la posición adecuada de forma fácil, rápida y silenciosa.

Mesa operativa simple con estructura de acero pintado de NEGRO o BLANCO y columna de excursión de altura cromada, disponible con tablero en diferentes medidas de 120-140-160 a 180 cm de ancho.



Asa de ajuste de altura en nailon reforzado.

Todas las mesas se pueden colocar libremente en la habitación ya que no necesitan ninguna fuente de alimentación.

La encimera están hechas de paneles de partículas de madera esp. mm 18 acabado en melamina (Clase E1 bajo contenido en Formaldehído) y borde perimetral en ABS mm 2 del mismo color que la superficie y disponible en los siguientes colores: ROBLE 03, NOGAL CLÁSICO 07, GRIS 38, STONE GREY 44, NEGRO 59, ÁLAMO PARDO 63, BLANCO 68.

Insertos de zamak 8x13 paso métrico 6ma, para alojar los tornillos de fijación de la estructura.

### "SEGUO" - MESAS ALTURA REGULABLE Y TABLERO ABATIBLE

Mesas multitarea, que ahorran espacio y se ajustan en altura, diseñadas para un uso de pie o sentado intuitivo, simple y dinámico. No requiere electricidad y se puede colocar en cualquier lugar de una habitación.

La capota plegable funcional y las prácticas ruedas facilitan su desplazamiento y, una vez cerradas, pueden guardarse incluso en habitaciones pequeñas, ocupando muy poco espacio.

Apilables, compactos y robustos, son productos creados para responder dinámicamente a las nuevas necesidades laborales cambiantes: para crear su propio espacio de trabajo doméstico ágil e inteligente incluso en espacios pequeños, para amueblar oficinas, lugares de reunión y coworking o para grandes contextos de formación y formación..

La encimera están hechas de paneles de partículas de madera esp. mm 18 acabado en melamina (Clase E1 bajo contenido en Formaldehído) y borde perimetral en ABS mm 2 del mismo color que la superficie y disponible en los siguientes colores: ROBLE 03, NOGAL CLÁSICO 07, GRIS 38, STONE GREY 44, NEGRO 59, ÁLAMO PARDO 63, BLANCO 68.

Insertos de zamak 8x13 paso métrico 6ma, para alojar los tornillos de fijación de la estructura.

La estructura metálica es de acero pintado NEGRO o BLANCO.

El escritorio está equipado con 4 ruedas giratorias, mientras que la mesa de entrenamiento está equipada con 2 ruedas traseras y un asa tipo carro para moverse.

