












Abbiamo unito idee e sogni per affrontare nuovamente il tema delle pareti divisorie per ufficio. Questo catalogo racconta un nuovo stile, un nuovo gusto. Con ambientazioni diverse per atmosfera e intensità, presenta cinque collezioni, cinque modi di suddividere lo spazio. È la sintesi della passione e creatività italiane.

We have combined ideas and dreams to turn our hands to office partitions once again. This catalogue portrays a new style and taste. With different settings based on atmosphere and intensity, it presents five collections, or five ways to divide space. It is the synthesis of Italian passion and creativity.

Nous avons réuni des idées et des rêves pour affronter à nouveau le thème des cloisons de séparation de bureaux. Ce catalogue raconte un nouveau style, un nouveau goût. Structuré par atmosphère et intensité, il présente cinq collections, cinq façons de diviser l'espace. Il résume la passion et la créativité "made in Italy".

LAS

INDICE
index / sommaire

				014
				046
				070
				098

004 **AZIENDA**
company / la société

008 **CERTIFICAZIONI**
certifications / les certifications

010 **REFERENZE**
references / références

012 **MERCATI**
markets / marchés

014 **MOOD**

046 **INFINITY**

070 **OVER**

098 **BOX**

110 **PORTE DA MURATURA**
doors on masonry / portes pour maçonnerie

120 **FINITURE**
finishes / finitions

128 **ACCESSORI**
accessories / accessoire


AZIENDA
company / la société

LAS PARETI produce pareti divisorie ed attrezzate in vetro e legno. È parte del Gruppo Las, una tra le realtà industriali italiane più importanti del mobile per ufficio. 5 stabilimenti, 121.000 mq di superficie, 250 dipendenti.

Las produces partitions and fitted walls in wood and glass. It is part of the Las Group, a major Italian company in the office furniture industry. 5 facilities, 121,000 m², 250 employees.

Las produit des cloisons de séparation et cloison-placards en verre et bois. Elle fait partie du Groupe Las, une des réalités industrielles italiennes les plus importantes du secteur des meubles de bureau. 5 établissements sur 121 000 m² pour 250 employés.





CERTIFICAZIONI

certifications / les certifications

Le pareti LAS sono state certificate dai più importanti ed accreditati istituti di prova nel test di stabilità (secondo le norme UNI vigenti) e di acustica. Inoltre il sistema qualità Las Mobili è certificato UNI EN ISO 9001:2008 e rispetta le normative internazionali per la qualità nella progettazione, nello sviluppo, nella fabbricazione e nell'assistenza ai clienti. L'essere sempre stati promotori attivi in difesa dell'ambiente, ha consentito l'ottenimento delle Certificazioni UNI EN ISO 14001:2004; FSC (Forest Stewardship Council). Altri importanti riconoscimenti sono stati conseguiti riguardo al rispetto delle Norme Etiche e Sociali, come i diritti dell'uomo, dei lavoratori, delle pari opportunità e protezione dei minori, attraverso le Certificazioni: SA8000 (Responsabilità sociale); OHSAS 8001:2007 (Sistema di gestione della salute e sicurezza sui luoghi di lavoro).

Las partition walls have been certified by the most important and accredited test institutes in stability tests (according to UNI standards in force) and acoustics. Through a rigorous fulfilment of environmental protection rules, Las Group has obtained the UNI EN ISO 14001:2004; FSC (Forest Stewardship Council) certificates. Other two important certificates have been achieved on the matter of compliance with ethical and social regulations (human rights, worker rights, equal rights, protection of minors): SA8000 (Social Accountability) and OHSAS 18001:2007 (Health and safety management systems in the workplace).

Les cloisons Las ont été certifiées par les instituts plus importants et agréés pour les tests de stabilité et acoustique (selon les normes UNI en vigueur). L'avoir toujours promu activement la défense de l'environnement a permis d'obtenir les certifications UNI EN ISO 14001:2004; FSC (Forest Stewardship Council). D'autres importants objectifs ont été atteints en ce qui concerne le respect des normes Ethiques et Sociales, comme les droits de l'homme, des travailleurs, l'égalité des chances et la protection des mineurs, à travers les Certifications: SA8000 (Responsabilité sociale); OHSAS 18001:2007 (Système de gestion de la santé et sécurité au travail).



REFERENZE

references / références

FRIGOMECCANICA - Texcolor - Confesercenti - **RENAULT** - Basitech - Humangest s.r.l. - **QUIN SERVIZI** - Niuma - Nuevacom - CMB - **GI.DO.GI.** - IDEA Università dello Sport - Aereonautica Mlilitare - **GREENPEACE** - Confartigianato - Ospedale di Bergamo - Modulo Commercialista - **EIMU** - Studio Professionale - Vigano 2 - Comune di Monza - Ufficio Tributi di Monza - Action Tecnology - Avnet Time - Humangest - Movil Beton - Metis - Landoll - **AVNET** - Guaber - **GLS - AURORA ASSICURAZIONI** - Piscine Castiglione - Melfi - **OVERKART** - Aeroporto Di Cagliari - Stolfa - Gervasi - La Lucentezza - Reco - Dia - Alenia Aeronautica Spa - **MDM SERVICE** - Sgarra Teloni - Reco - Safilo - Luxottica - **UNICEF** - Xellbiogene - Euronovo - **VODAFONE** - Service&More GmbH - Bamcard - USA Embassy - **HYUNDAI AUTO** - Soros - Set Up Studio P01 - Patstroy Varna - Patstroy Sofia - KPMG - Sokol - AMK Siget - Vorwerk - Crédit Agricole - Michael Page - **COLAS** - Showroom Las - Tryba - **DAMI** - In Extenso - **CMA CGM** - Urbat - Concorde Holdings Ltd - Nestlé - The car people - Dominion Corp Services S.A. - Indesit - **VOLKSWAGEN** - Menolly - American Embassy - **GENERAL MOTORS** - Emitel - Cegedim Group - Glaxo - **INEA S.A.** - Proama - Space Plan - **FIAT** - Zeppelin Tv - Truphone - COS Mantenimiento - Biblioteca FUmbral - Lacunza - Ibercondor Bcn - Danka - Manzano - Conservatorio Sup de Musica - Iniker - Zao Ukrinvest - **HOCKEY CLUB DONBASS** - Consultores De Seguros - Padegua - Impsat - **GESSY** - Lever - Popolar Bank - **EL FINANCIERO** - Orascom - Spacetel - Faisal Islamic Bank - **CENTRAL BANK KHARTOUM** - Bank Audi Cairo - **SHELL** - Blaise Diagne Airport - Bloomberg Tv - Averda - Emirates Steel - Immigration Dubai - Jebel Ali Port Custom Autorithy - Grandwell - Mbc - Uae Exchange - **EMAAR** - Nakheel - Cbi Bank - Smith & Nephew - Hotel Rotana - **MCDERMOTT** - Rotana Corporate Office - Iraq Embassy - Petrofac Headquarter - **LOUIS VUITTON** - Princess Noura University - **KING FAHAD MEDICAL CITY** - King Saud University - Integral - Saudi Airlines - Ministry of Health - Lebanese American University - Business Investment Group - **AMERICAN UNIVERSITY OF BEIRUT** - Group Choueiri - **CROWN HOUSE LLC** - Doha Bank - Kharama - Qatar Foundation - Qatar Petroleum - Qtel - Batelco - Nihl - Al-Omrania - **BANK AUDI** - British Council - Jabbar (IT company) - Housing Bank - **XPRESS** - New Generation Telecom. Co. - Ummiah - Emmerg - Price Waterhouse Coopers - **FAST LINK** - British Gas Explor. and Prod. India Ltd - Petrofac International Kuwait - Bader Mulla - Petrofac International - National Leasing Holding Al Ijarah - AeroExpress Moscow - **CENTRO FINANCE TECHNOLOGES** - Mehovoi Holodilnik - Ministry of Defense - WPP Group - **YANDEX** - Sberbank - Spacetel Syria - Spacetel Yemen - Quds Bank - **AL AHLI BANK** - Ahlibank Ho Building - Ministry Of Tourism - Octal - **SIPC** - Terranet - Psinet - **TAIMOUR COMPLEX** - Marseille Fos - Cegid - Mb & M Acebo Consultores - **CARTIER** - Indesit - Stx France - Ars France - Recycling Industry France - Colas France - Bla Bla Car France - Credit Agricole - Delta Dore - Agnes B Fashion - Lg - **ALLEANZA ASSICURAZIONI** - Michael Page - Truphone Telecommunication - Dalkia Gruppo Edf - Kaufman & Broad - Gerlain France - Traveldoo Technologies - Silliker - Ecobank The Pan African Bank - **L'OREAL PARIS** - Direct Energie - Renault Sport - Generali Assurances France - Salomon Sport - **FERRERO FRANCE** - Audi Barcelona - Shiseido Cosmetics France - Olympique Lyonnais - **GIORGIO ARMANI ITALY** - L'originale Palladium Shoes - Dodo Bedding - Eurobet - Prada - Kt Technology - Thelios - Marcolin- Micrograte - Luxottica - Alleanza Assicurazioni - Signor Prestito - **TECNOGYM FRANCE** - Ugolini - Amadori - Dolomiti Superski

MERCATI
markets / marchés

NORD AMERICA - Canada - Messico - Stati Uniti - **CENTRO AMERICA** - Belize - Costa Rica - El Salvador - Guatemala - Honduras - Messico - Nicaragua - Repubblica di Panama - Antigua e Barbuda - Bahamas - Barbados - Cuba - Dominica - Giamaica - Grenada - Haiti - Repubblica Dominicana - Saint Kitts e Nevis - Santa Lucia - Saint Vincent e Grenadine - Trinidad e Tobago - **SUD AMERICA** - Argentina - Bolivia - Brasile - Cile - Colombia - Ecuador - Georgia - Guyana - Paraguay - Perù - Suriname - Uruguay - Venezuela - **EUROPA** - Albania - Andorra - Armenia - Austria - Azerbaigian - Belgio - Bielorussia - Bosnia - Erzegovina - Bulgaria - Cipro - Città del Vaticano - Croazia - Danimarca - Estonia - Finlandia - Francia - Germania - Georgia - Grecia - Irlanda - Islanda - Italia - Kazakistan - Lettonia - Liechtenstein - Lituania - Lussemburgo - Macedonia - Malta - Moldavia - Monaco - Montenegro - Norvegia - Paesi Bassi - Polonia - Portogallo - Regno Unito - Repubblica Ceca - Romania - Russia - San Marino - Serbia - Slovacchia - Slovenia - Spagna - Svezia - Svizzera - Turchia - Ucraina - Ungheria - **AFRICA** - Algeria - Angola - Benin - Botswana - Burkina Faso - Burundi - Camerun - Capo Verde - Ciad - Comore - Costa d'Avorio - Egitto - Eritrea - Etiopia - Gabon - Gambia - Ghana - Gibuti - Guinea - Guinea Bissau - Guinea Equatoriale - Kenya - Lesotho - Liberia - Libia - Madagascar - Malawi - Mali - Marocco - Mauritania - Mauritius - Mozambico - Namibia - Niger - Nigeria - Repubblica Centrafricana - Repubblica del Congo - Repubblica Democratica del Congo - Ruanda - Sao Tomé e Príncipe - Senegal - Seychelles - Sierra Leone - Somalia - Sudafrica - Sudan - Sudan del Sud - Swaziland - Tanzania - Togo - Tunisia - Uganda - Zambia - Zimbabwe - **ASIA** - Kazakistan - Kirghizistan - Tagikistan - Turkmenistan - Uzbekistan - Cina - Corea del Nord - Corea del Sud - Giappone - Mongolia - Hong Kong - Macao - Taiwan - Afghanistan - Bangladesh - Bhutan - India - Iran - Maldive - Nepal - Pakistan - Sri Lanka - Arabia Saudita - Armenia - Azerbaigian - Bahrain - Cipro - Emirati Arabi Uniti - Georgia - Giordania - Iraq - Israele - Kuwait - Libano - Oman - Palestina - Qatar - Siria - Turchia - Yemen - Brunei - Cambogia - Filippine - Indonesia - Laos - Malesia - Singapore - Thailandia - Timor Est - Vietnam - Myanmar - **OCEANIA** - Australia - Nuova Zelanda - Papua Nuova Guinea - Isole Salomone - Vanuatu - Guam - Isole Marshall - Isole Marianne Settentrionali - Kiribati - Nauru - Palau - Isole Cook - Polinesia Francese - Wallis e Futuna - Samoa - Samoa americane - Tuvalu - Tokelau - Tonga - Niue - Isole Pitcairn - Figi - Nuova Caledonia

MOOD mood collection / collection mood

Un sistema di pareti divisorie in vetro autoportante in cui ogni elemento presenta minimo ingombro visivo e massima resistenza meccanica. Un progetto ispirato a criteri di eco compatibilità che prevede l'impiego di materiali perfettamente riciclabili e ricorre a tecniche produttive a forte sostenibilità ambientale.

A system of free-standing glass partitions where every element presents minimum visual encumbrance and maximum mechanical resistance. The project is inspired by eco-compatibility criteria that call for the use of perfectly recyclable materials and uses environmentally sustainable manufacturing techniques.

Un système de cloisons de séparation en verre autoportant dont chaque élément présente un minimum d'encombrement visuel pour un maximum de résistance mécanique. Un projet inspiré par des critères d'écocompatibilité prévoyant l'utilisation de matériaux parfaitement recyclables et exploitant les techniques de production à durabilité environnementale.

M | 1

M | 2

M | M

M | N

PARETE ECOSOSTENIBILE ecological wall/ cloison fabriquée avec des écomatériaux **PROFILI DI DIMENSIONI RIDOTTE** reduced dimensions / profils de dimensions réduites **GUARNIZIONI RICICLABILI** recyclable seals / joints recyclables **VETRI 10/11 O 12/13 SENZA CAMBIARE PROFILO FERMAVETRO** 10/11 or 12/13 glass without changing glazing bead profile / vitres 10/11 ou 12/13 sans changer la parclose **PANNELLI IN LEGNO AD AGGANCIAMENTO REVERSIBILE SU VETRO** wooden panels with reversible attachment on glass / panneaux en bois à accrochage réversible sur vitre **ELEVATO ABBATTIMENTO ACUSTICO** substantial sound proofing / isolation acoustique élevée **FACILITÀ DI MONTAGGIO** easy fitting / facilité de montage **4 TIPI DI ANTE COMUNI A TUTTE LE COLLEZIONI** 4 types of doors shared with all collections / 4 types de porte communs entre toutes les collections **PARASPIFFERI PER ANTE IN LEGNO E DOPPIO VETRO** draft extractor for wooden and double glazed doors / bas de porte pour portes en bois et double vitrage

CERNIERA A SCOMPARSA concealed hinges / charnière escamotable **TELAIO PORTA CABLABILE** wiring friendly door frame / châssis de porte pouvant être câblé **SERRATURA SU MONTANTE PORTA** locks on door upright / serrure sur montant de la porte **MOLLA CHIUDIPORTA INCASSATA AL TRAVERSO SUPERIORE DEL TELAIO PORTA** door close spring recessed into upper door frame crosspiece / ferme-porte à ressort encastré dans la traverse supérieure du châssis de la porte **PORTE SCORREVOLI CON GUIDA INTEGRATA NEL PROFILO FERMAVETRO** sliding doors with guide rails integrated in the glazing bead / portes coulissantes avec rail intégré dans la parclose **MANIGLIA LINEARE ORIZZONTALE** linear horizontal handle / poignée linéaire horizontale **MANIGLIONI IN VARIE ALTEZZE PER PORTE A BATTENTE O SCORREVOLI** handles at various heights for slam or sliding doors / poignées à plusieurs hauteurs pour portes battantes ou coulissantes




M | 1

Parete divisoria mono vetro che accoglie lastre autoportanti da 10/11 o 12/13 mm. Il profilo fermavetro da 40 mm consente un'ottimale regolazione in fase di livellamento, pur mantenendo un impatto visivo estremamente contenuto. Le connessioni verticali, tra moduli vetrati, sono realizzate in profili di metacrilato o alluminio.

Single panel partition that accommodates 10/11 or 12/13 mm free-standing sheets. The 40 mm glazing bead profile allows excellent adjustment during levelling while maintaining an extremely contained visual impact. The vertical connections between glass modules are made of methacrylate or aluminium profiles.

Cloison de séparation mono-vitre accueillant des plaques autoportantes de 10/11 ou 12/13 mm. Le profil parelose de 40 mm permet un réglage optimal en phase de nivellement tout en maintenant un impact visuel extrêmement contenu. Les raccords verticaux entre les modules vitrés sont réalisés en profilés de méthacrylate ou d'aluminium.



22



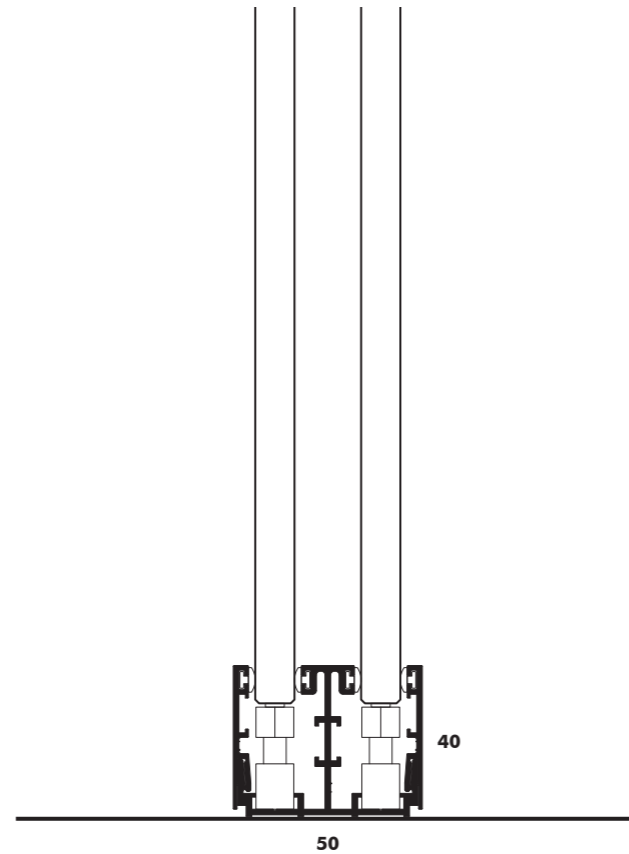


M 2

Parete doppio vetro che accoglie lastre autoportanti da 10/11 o 12/13 mm, studiata per ottenere elevate prestazioni di abbattimento acustico, mantenendo uno spessore di soli 50 mm. Si integra perfettamente con le altre versioni di Mood impiegandone tutti gli accessori, connessioni tra moduli vetrati e porte a battente e scorrevoli.

Double panel partition that accommodates 10/11 or 12/13 mm free-standing sheets, designed for increased sound reducing performance while maintaining a thickness of only 50 mm. It integrates perfectly with the other Mood versions, using all of the accessories, connections between the glass modules, and swinging and sliding doors.

Cloison double-vitrage accueillant les plaques autoportantes de 10/11 ou 12/13 mm, conçue pour obtenir des performances élevées en matière de réduction des bruits en maintenant une épaisseur de 50 mm seulement. Elle s'adapte parfaitement aux autres versions de Mood en exploitant tous les accessoires, les raccords entre les modules vitrés et les portes à vantail et coulissantes.



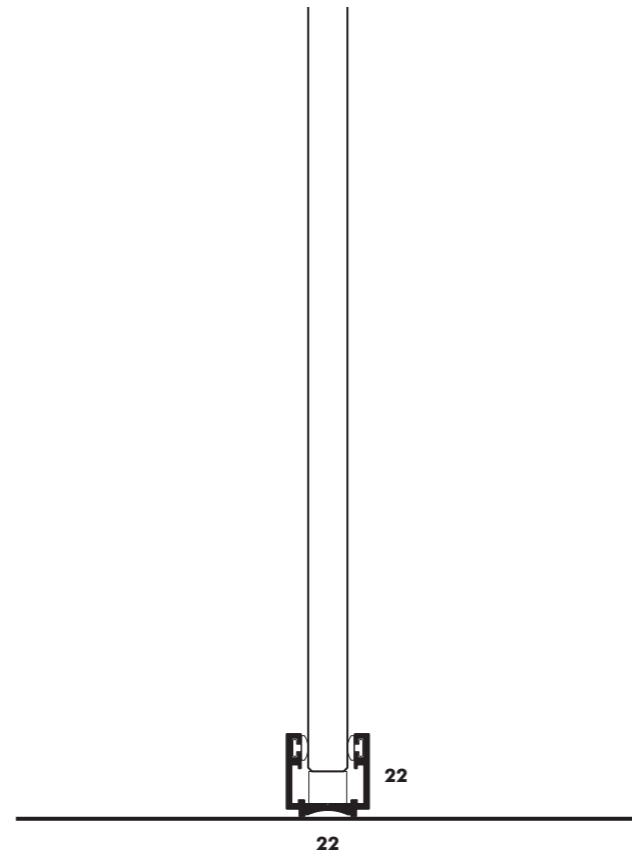


M | M

Una parete divisoria mono vetro autoportante da 10/11 o 12/13 mm nata con l'obiettivo di minimizzare l'impatto visivo dei profili fermavetro di base e sommitali. Si integra perfettamente con le altre versioni di Mood impiegandone tutti gli accessori, connessioni tra moduli vetrati e porte a battente e scorrevoli.

A single panel free-standing partition, 10/11 or 12/13 mm, created with the goal of minimizing the visual impact of the glazing bead profiles on the base and top. It integrates perfectly with the other Mood versions, using all of the accessories, connections between the glass modules, and swinging and sliding doors.

Une cloison de séparation mono-vitre autoportante de 10/11 ou 12/13 mm née dans le but de minimiser l'impact visuel des profils pareclose inférieur et supérieur. Elle s'adapte parfaitement aux autres versions de Mood en exploitant tous les accessoires, les raccords entre les modules vitrés et les portes à vantail et coulissantes.



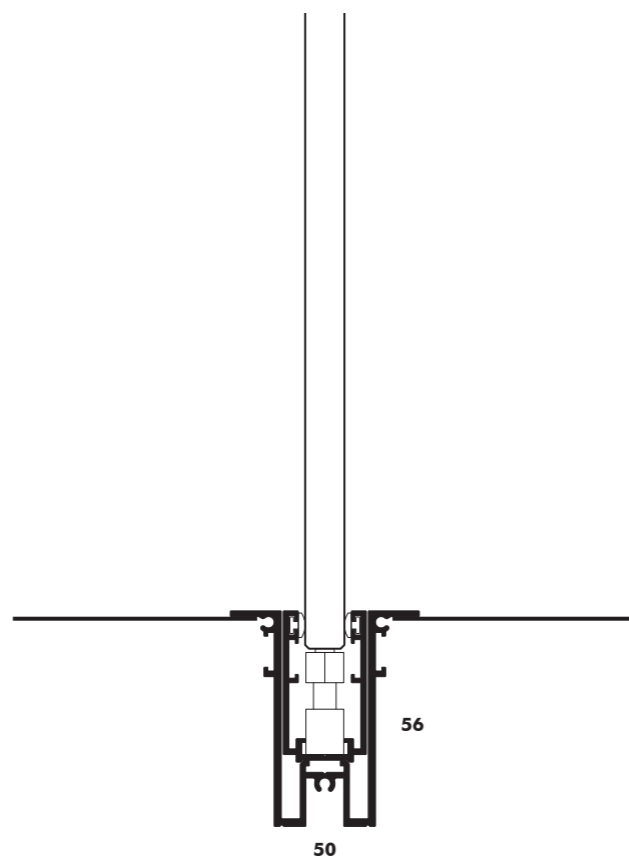


M | N

Una parete divisoria in cui i profili fermavetro sono completamente incassati nel pavimento, a soffitto e nelle pareti d'ambito. Una soluzione di grande rigore formale e impegno progettuale che massimizza l'impiego del vetro mettendo in risalto accessori e porte che campeggiano in setti fatti di trasparenza.

A partition in which the glazing bead profiles are completely built into the floor, ceiling, and walls of the room. It is a highly precise solution with a design effort that maximizes the use of glass while highlighting the accessories and doors that stand in transparent panels.

Une cloison de séparation dont les profils parcloise sont complètement encastrés dans le sol, au plafond et dans les murs de la pièce. Une solution à grande rigueur formelle et application conceptuelle qui optimise l'utilisation du verre en faisant ressortir les accessoires et les portes insérées dans des cloisons transparentes.





MOOD FREESTANDING

Box autoportanti per allestimenti innovativi e flessibili. Spazi di lavoro confinati o aree di concentrazione in cui il vetro è impiegato come elemento strutturale completamente svincolato dalla scatola architettonica.

Free-standing cubicle for innovative and flexible outfitting. Confined work areas or concentration areas where glass is used as a structural element that is completely released from the architectural box.

Cabines autoportantes pour agencements innovants et flexibles. Espaces de travail confinés ou bien aires de concentration où le verre est utilisé comme élément structurel complètement libéré de la structure architectonique.



Stile, leggerezza, equilibrio delle proporzioni. Porte incastonate nel vetro, maniglioni dal design esclusivo, molteplici finiture di vetro, alluminio e legno. Particolari per creare ambienti di lavoro accoglienti e stimolanti.

Style, lightness, balance of proportions. Doors set in the glass, uniquely designed handles, and numerous glass, aluminium, and wood finishes. Details to create inviting and stimulating work areas.

Style, légèreté, équilibre des proportions. Portes enchâssées dans le verre, poignées au design exclusif, nombreuses finitions de verre, aluminium et bois. Détails pour créer des pièces de travail accueillantes et stimulantes.






Pannelli in legno da fissare liberamente alle partizioni in vetro. Fissaggi in velcro tecnico che permettono ancoraggi facili e reversibili ideali per creare infinite composizioni, strettamente funzionali o puramente formali.

Wood panels that can be freely attached to the glass partitions. Velcro attachment that allow easy and reversible anchoring, ideal for creating an infinite number of compositions, strictly functional or purely formal.

Panneaux en bois à fixer librement aux partitions en verre. Fixations en velcro technique permettant des ancrages faciles et réversibles pour créer une infinité de compositions, strictement fonctionnelles ou purement formelles.





Partenze da parete, connessioni lineari o d'angolo studiate per configurazioni flessibili e funzionali. Ogni elemento è dimensionato per consentire un'ottimale allineamento tra elementi vetrati e profili in alluminio.

Departures from the wall, linear or corner connections designed for flexible and functional configurations. Each element is sized to allow excellent alignment between glass elements and aluminium profiles.

Appuis muraux, raccords linéaires ou angulaires étudiés pour des configurations flexibles et fonctionnelles. Chaque élément est dimensionné pour permettre un alignement optimal entre les éléments vitrés et les profils d'aluminium.

Elementi vetrati che si innestano nei contenitori. Divisione e contenimento per soddisfare, contemporaneamente, esigenze distributive e operative, integrandole. Connessioni perfette senza soluzione di continuità.

Glass elements that can be inserted in the containers. Division and containment to simultaneously satisfy distributive and operative needs, integrating them. Perfect connections without continuity solutions.

Éléments vitrés qui s'enclenchent aux armoires. Séparation et espace contenu pour satisfaire simultanément les exigences distributives et fonctionnelles en les complétant. Raccords parfaits sans solution de continuité.



Profili fermavetro incassati nei fianchi e nei top di pareti contenitore in varie altezze, per garantire pulizia formale e chiarezza di connessione. Soluzioni tecniche semplici dettate da grande gusto e profonda esperienza.

Glazing bead profiles built into the sides and top of the container walls of various heights to ensure clean lines and clear connections. Simple technical solutions dictated by taste and experience.

Profils parcloze encastrés dans les flancs et dans la partie supérieure de l'armoire de différentes hauteurs afin de garantir netteté formelle et raccordement simple. Des solutions techniques simples et dictées par le goût et l'expérience.



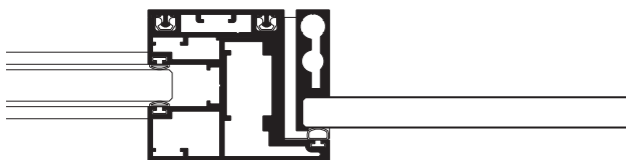
ANTA IN VETRO SINGOLO

glass door / porte en verre

Porta con anta in vetro temperato dotata di cerniera lineare in estruso di alluminio a completa scomparsa dietro alla battuta del telaio porta. Maniglie e maniglioni in alluminio con serratura integrata o sul montante.

Swinging door with slim frame and single, stratified glass, linear hinge, spring door closer inserted in the upper crosspiece of the jamb. Handles and pull handles in aluminium with lock built-in or on the upright.

Porte à petit châssis et verre feuilleté, charnière linéaire, ressort ferme-porte encastré dans la traverse supérieure de l'intrados. Petites et grosses poignées en aluminium à serrure intégrée ou sur le montant.



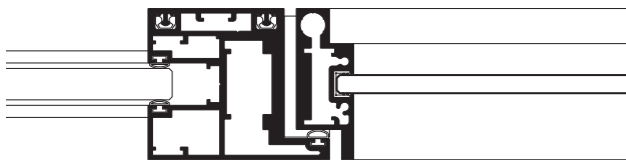
ANTA INTELAIATA MONOVETRO

single panel door in the frame / porte mono-vitre fixée sur le châssis

Porta ad anta con telaio sottile e vetro singolo stratificato, cerniera lineare, molla chiudiporta incassata nel traverso superiore dell'imbotte. Maniglie e maniglioni in alluminio con serratura integrata o sul montante.

Swinging door with slim frame and single, stratified glass, linear hinge, spring door closer inserted in the upper crosspiece of the jamb. Handles and pull handles in aluminium with lock built-in or on the upright.

Porte à petit châssis et verre feuilleté, charnière linéaire, ressort ferme-porte encastré dans la traverse supérieure de l'intrados. Petites et grosses poignées en aluminium à serrure intégrée ou sur le montant.



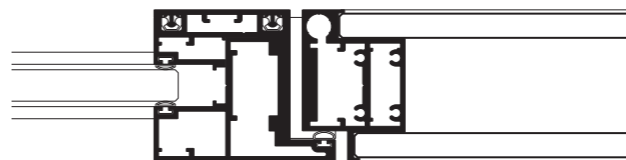
ANTA INTELAIATA DOPPIO VETRO

double panel door in the frame / porte double-vitrage fixée sur le châssis

Porta ad anta intelaiata a doppio vetro, cerniera lineare, chiudiporta completamente incassato nel traverso superiore dell'imbotte, para spifferi. Maniglie e maniglioni in alluminio con serratura integrata o sul montante.

Double panel door in the frame, linear hinge, door closer completely built into the upper crosspiece of the jamb, draught excluder. Handles and pull handles in aluminium with lock built-in or on the upright.

Porte à double-vitrage fixée sur le châssis, charnière linéaire, ferme-porte complètement encastré dans le linteau supérieur de l'intrados, bas de porte. Petites et grosses poignées en aluminium à serrure intégrée ou sur le montant.



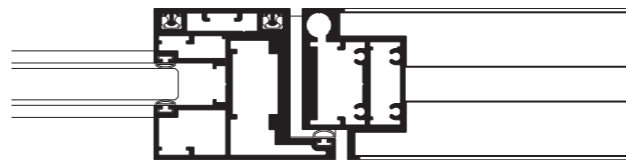
ANTA INTELAIATA LEGNO

wood door in frame / porte en bois fixée sur le châssis

Porta con anta in legno nobilitato e telaio in alluminio, cerniera lineare, chiudiporta incassato nel traverso superiore dell'imbotte, para spifferi. Maniglie e maniglioni in alluminio con serratura integrata o sul montante.

Laminated door and aluminium frame, linear hinge, door closer completely built into the upper crosspiece of the jamb, draught excluder. Handles and pull handles in aluminium with lock built-in or on the upright.

Porte en bois ennobli et châssis en aluminium, charnière linéaire, ferme-porte encastré dans le linteau supérieur de l'intrados, bas de porte. Petites et grosses poignées en aluminium à serrure intégrée ou sur le montant.



Porte a doppia anta, in vetro o legno, ampie e funzionali proposte in altezze standard o di vano. Profilo centrale di battuta in estruso di alluminio con guarnizioni di sigillatura per garantire una perfetta tenuta acustica.

Double door in glass or wood, wide and functional and offered in standard heights or in the door frame. Central rail stop in extruded aluminium with gaskets to ensure a perfect acoustic seal.

Porte à double battant, en verre ou en bois, amples et fonctionnelles proposées en hauteurs standard ou sur mesure. Profilé central de butée en aluminium extrudé avec joints de scellage pour garantir une isolation sonore parfaite.



Porte a doppia anta, in vetro o legno, caratterizzate da sopra luce vetrati. Una soluzione progettuale di grande leggerezza formale e stabilità meccanica, un modo alternativo di proporre i punti di passaggio.

Double door in glass or wood with glass transom. A design solution with great formal lightness and mechanical stability, an alternate method of offering passage ways.

Porte à double battant, en verre ou en bois, caractérisées par des impostes vitrées. Une solution conceptuelle de grande légèreté formelle et stabilité mécanique, une autre façon de proposer les points de passage.



Porte scorrevoli in vetro o in legno ad anta singola o doppia. La guida di scorrimento è perfettamente integrata con il profilo di alloggiamento del vetro. Fermo ammortizzato per garantire comfort e sicurezza.

Sliding glass or wood single or double doors. The sliding guide is perfectly built into the profile that holds the glass. Cushioned stop to ensure comfort and safety.

Portes coulissantes en verre ou en bois à battant simple ou double. Le rail de guidage est parfaitement intégré avec le profilé de logement de la vitre. Arrêteur tampon pour garantir confort et sécurité.



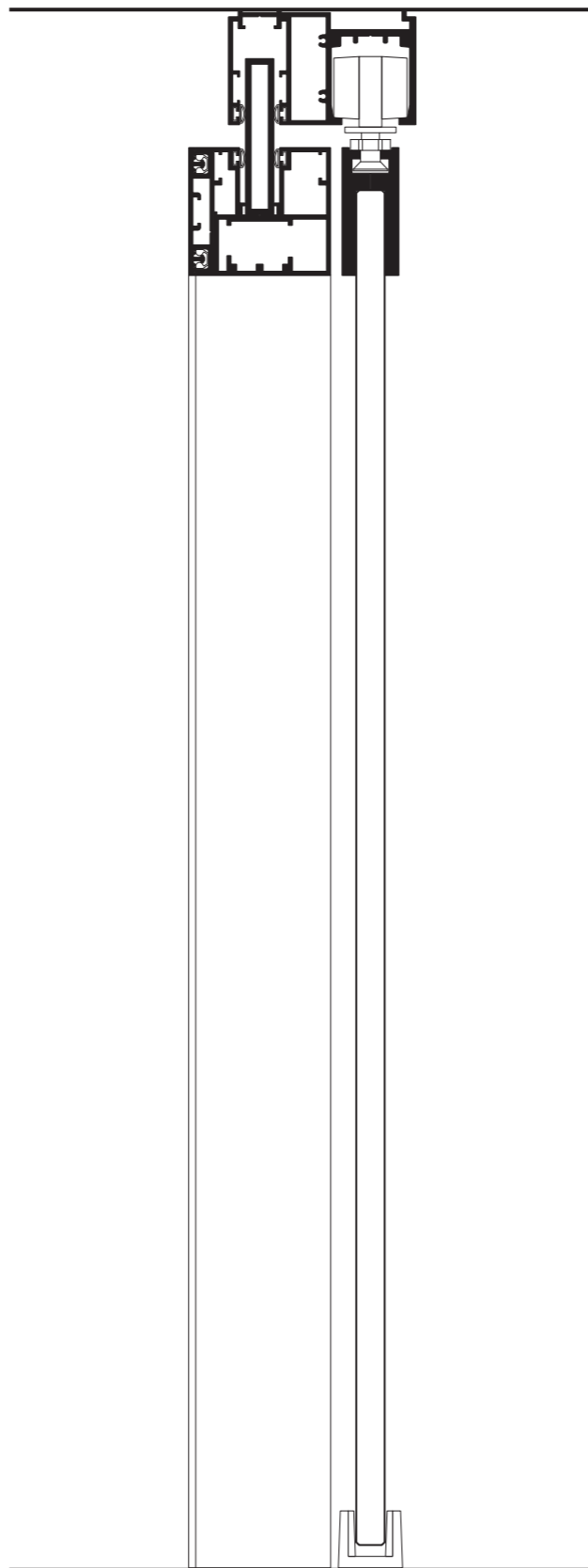
ANTA IN VETRO SINGOLO

glass door / porte en verre

Porta scorrevole con anta in vetro temperato, singola o doppia. Guida di scorrimento integrata con il profilo fermavetro e meccanismo di fermo ammortizzato in chiusura e apertura. Maniglioni verticali con e senza serratura.

Sliding door with tempered glass panel, single or double. Built-in sliding guide with glazing bead profile and cushioned stop mechanism when opening and closing. Vertical handles with and without lock.

Porte coulissante en verre trempé à simple ou double battant. Rail de guidage intégré avec le profil parcloze et mécanisme d'arrêt tampon en fermeture et ouverture. Grosses poignées verticales avec et sans serrure.



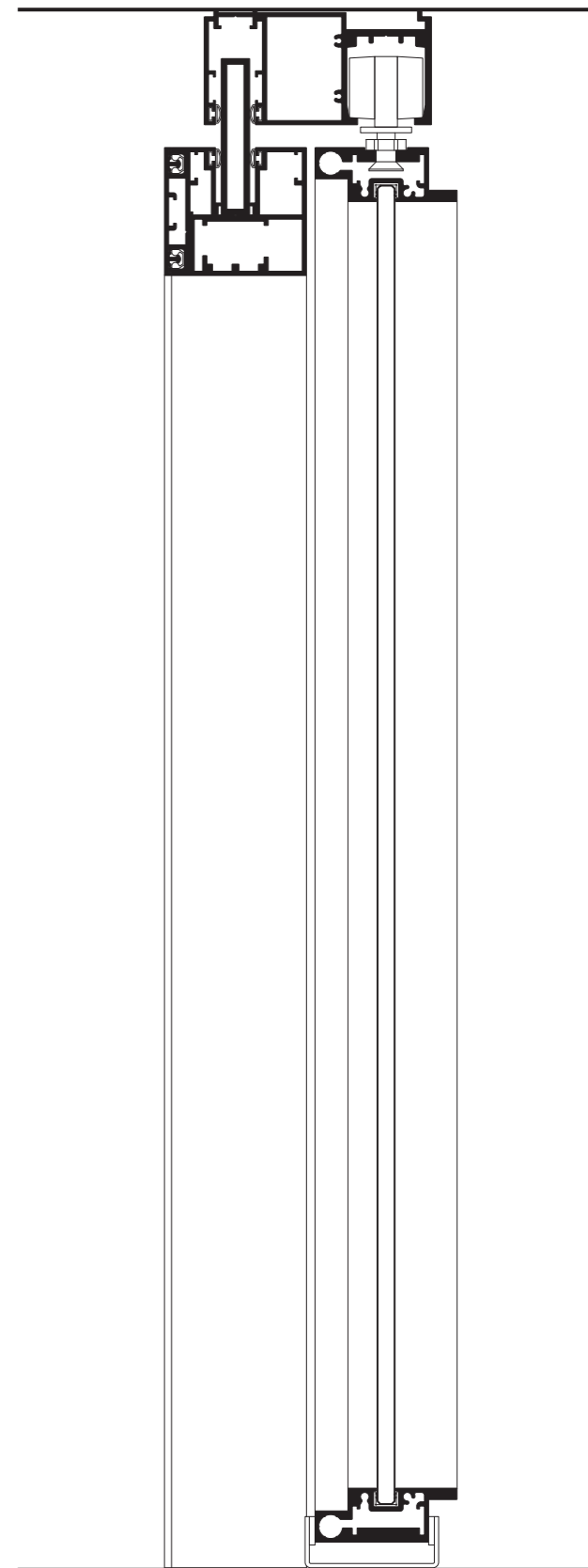
ANTA INTELAIATA MONOVETRO

single panel door in the frame / porte mono-vitre fixée sur le châssis

Porta scorrevole con anta, singola o doppia, in vetro con telaio in alluminio. Guida di scorrimento integrata con il profilo fermavetro e fermo ammortizzato in chiusura e apertura. Maniglioni verticali con e senza serratura.

Sliding door with single or double glass panel and aluminium frame. Built-in sliding guide with glazing bead profile and cushioned stop when opening and closing. Vertical handles with and without lock.

Porte coulissante à un ou double battant, en verre avec châssis en aluminium. Rail de guidage intégré avec le profil parcloze et arrêtoir tampon en fermeture et ouverture. Grosses poignées verticales avec et sans serrure.



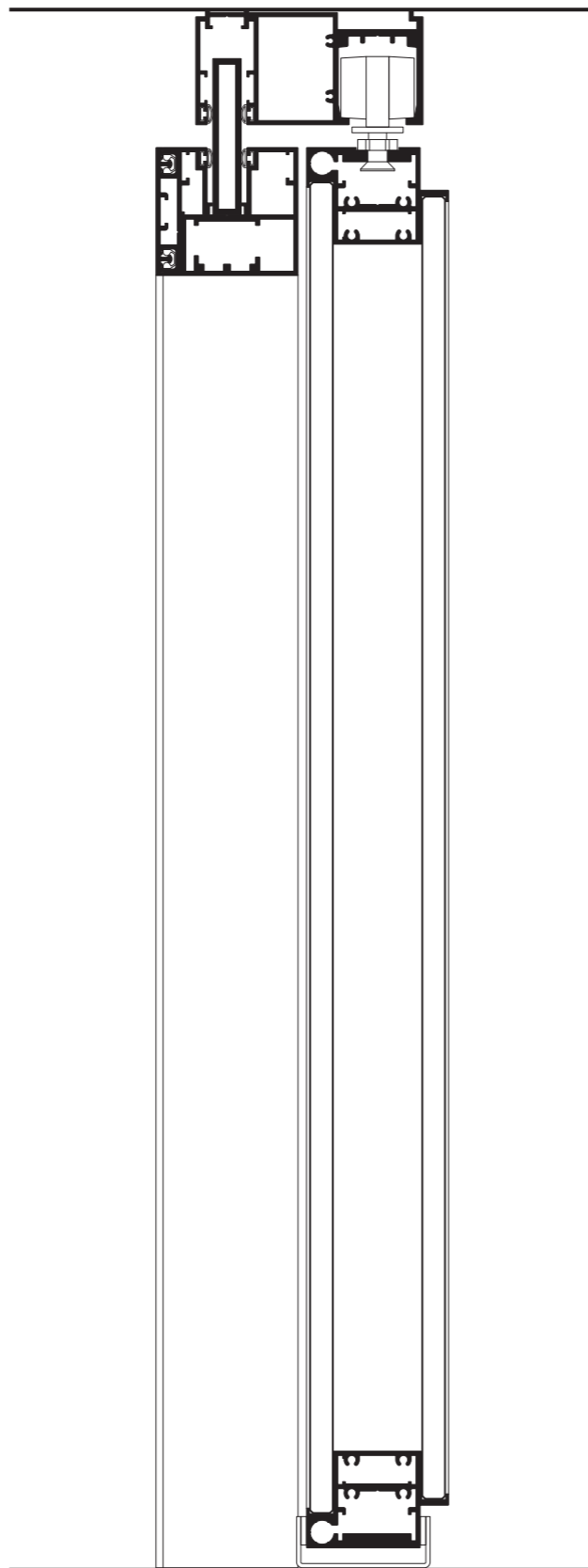
ANTA INTELAIATA DOPPIO VETRO

double panel door in the frame / porte double-vitrage fixée sur le châssis

Porta scorrevole con anta intelaiata doppio vetro, singola o doppia. Guida di scorrimento integrata con il profilo fermavetro e fermo ammortizzato in chiusura e apertura. Maniglioni verticali con e senza serratura.

Sliding door with double panel in frame, single or double Built-in sliding guide with glazing bead profile and cushioned stop when opening and closing. Vertical handles with and without lock.

Porte coulissante fixée sur le châssis en verre trempé à simple ou double vitrage. Rail de guidage intégré avec le profil parcloise et arrêteur tampon en fermeture et ouverture. Grosses poignées verticales avec et sans serrure.



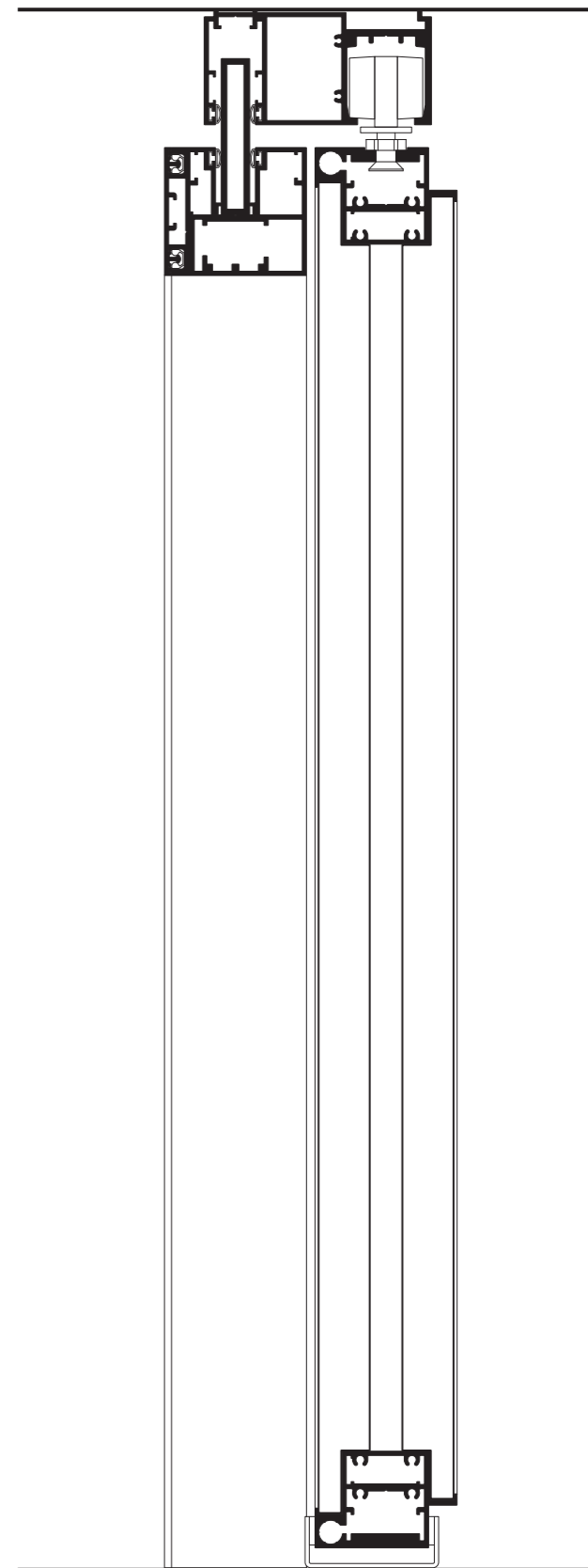
ANTA INTELAIATA LEGNO

wood door in frame / porte en bois fixée sur le châssis

Porta scorrevole con anta in legno, singola o doppia, e telaio in alluminio estruso. Guida di scorrimento integrata con il profilo fermavetro e fermo ammortizzato in chiusura e apertura. Maniglioni verticali con e senza serratura.

Sliding door with single or double wood panel and extruded aluminium frame. Built-in sliding guide with glazing bead profile and cushioned stop when opening and closing. Vertical handles with and without lock.

Porte coulissante en bois, à simple ou double vitrage et châssis en aluminium extrudé. Rail de guidage intégré avec le profil parcloise et arrêteur tampon en fermeture et ouverture. Grosses poignées verticales avec et sans serrure.





INFINITY

infinity collection / collection infinity

È il sistema parete di spessore 100 mm che si caratterizza per l'impiego di pannelli autoportanti in vetro. Un'ulteriore tipologia che, grazie all'eliminazione dei montanti strutturali, mira ad unire gli opposti, perseguendo l'ideale di robustezza e perfetta trasparenza pur avendo profili di base e sommitali ampi e articolati.

It is a 100 mm wide partition that is characterized by free-standing glass panels. Another type that, by eliminating the structural uprights, aims to unite opposites, pursuing the ideal of strength and perfect transparency while having large and complex base and top profiles.

Il s'agit d'une cloison de séparation de 100 mm d'épaisseur caractérisée par l'emploi de panneaux autoportants en verre. Un autre type qui, grâce à l'élimination des montants structurels, vise à unir les opposés à la recherche d'un idéal de robustesse et de transparence parfaite tout en ayant des profils inférieur et supérieur amples et articulés.



GUARNIZIONI RICICLABILI recyclable seals / joints recyclables **ELEVATO ABBATTIMENTO ACUSTICO** substantial sound proofing / isolation acoustique élevée **PANNELLI IN LEGNO A DOPPIO SPESSORE** double thickness wooden panels / panneaux en bois double épaisseur **VETRI 10/11 O 12/13 SENZA CAMBIARE PROFILO FERMAVETRO** 10/11 or 12/13 glass without changing glazing bead profile / vitres 10/11 ou 12/13 sans changer la parclose **4 TIPI DI ANTE COMUNI A TUTTE LE COLLEZIONI** 4 types of doors shared with all collections / 4 types de porte communs entre toutes les collectionsi **PARASPIFFERI PER ANTE IN LEGNO E DOPPIO VETRO** draft extractor for wooden and double glazed doors / bas de porte pour portes en bois et double vitrage


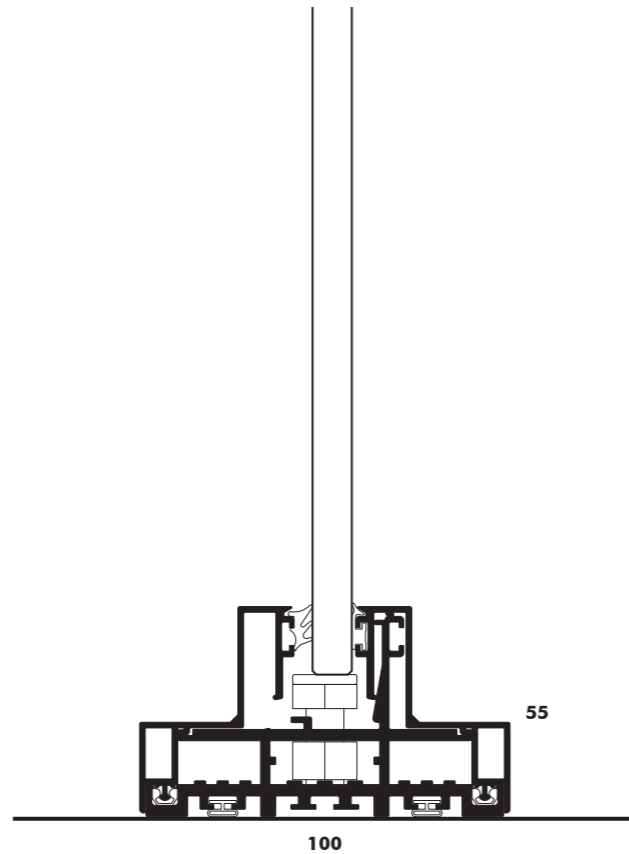
CERNIERA A SCOMPARSA concealed hinges / charnière escamotable **TELAIO PORTA CABLABILE** wiring friendly door frame / châssis de porte pouvant être câblé **SERRATURA SU MONTANTE PORTA** locks on door upright / serrure sur montant de la porte **MOLLA CHIUDIPORTA INCASSATA AL TRAVERSO SUPERIORE DEL TELAIO PORTA** door close spring recessed into upper door frame crosspiece / ferme-porte à ressort encastré dans la traverse supérieure du châssis de la porte **MANIGLIA LINEARE ORIZZONTALE** linear horizontal handle / poignée linéaire horizontale **MANIGLIONI IN VARIE ALTEZZE PER PORTE A BATTENTE O SCORREVOLI** handles at various heights for slam or sliding doors / poignées à plusieurs hauteurs pour portes battantes ou coulissantes



Una parete divisoria mono vetro con profili in alluminio, di base e sommitali, completamente apribili studiati per una perfetta installazione. Un approccio progettuale ricco attraverso cui trasmettere sensazioni di robustezza e qualità in cui i settori vetrati sono nettamente inquadrati dai profili estrusi in alluminio.

A single panel partition with aluminium profiles at the base and top, completely operable and designed for perfect installation. A rich design approach that transmits sturdiness and quality whose glass areas are clearly framed by extruded aluminium profiles.

Une cloison de séparation mono-vitre en profilés d'aluminium, inférieur et supérieur, complètement ouvrables conçus pour une installation parfaite. Une riche approche conceptuelle à travers laquelle transmettre les sensations de robustesse et de qualité où les secteurs sont largement encadrés par les profilés en aluminium extrudé.



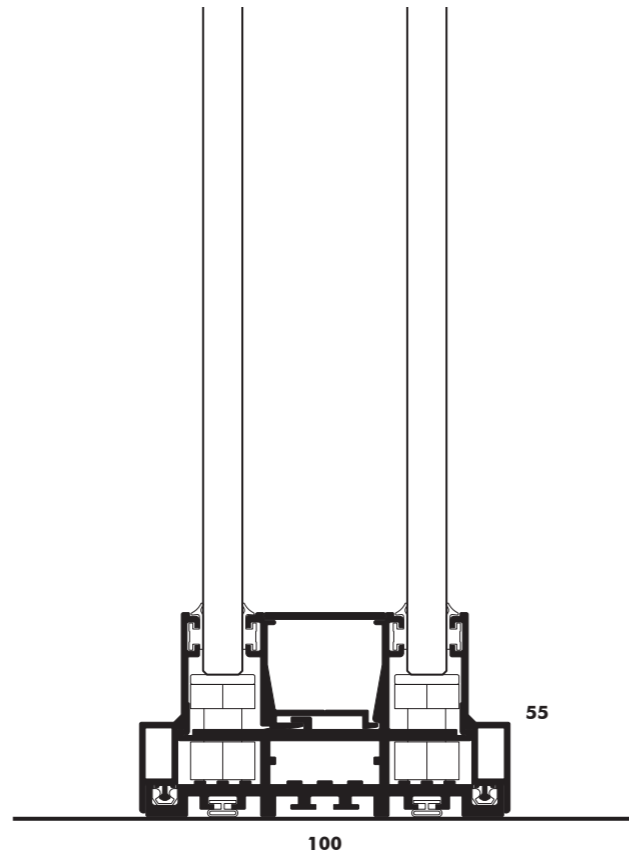


2

Una parete doppio vetro autoportante dalle spiccate prestazioni acustiche. Nasce dalla volontà progettuale di creare partizioni apparentemente senza massa ma capaci di garantire valori di abbattimento acustico all'altezza delle più elevate aspettative. Una perfetta barriera invisibile per non sentire, vedendo.

A free-standing double pane walls with high acoustic performance. It is the result of the desire to create partitions seemingly without mass but able to ensure sound protection to meet the highest expectations. A perfect invisible barrier to see without hearing.

Une cloison à double-vitrage autoportant aux performances sonores remarquables. Elle naît de la volonté conceptuelle de créer des pièces apparemment sans masse mais en mesure de garantir des valeurs de réduction des bruits à la hauteur des plus grandes attentes. Une excellente barrière invisible pour ne pas entendre tout en observant.



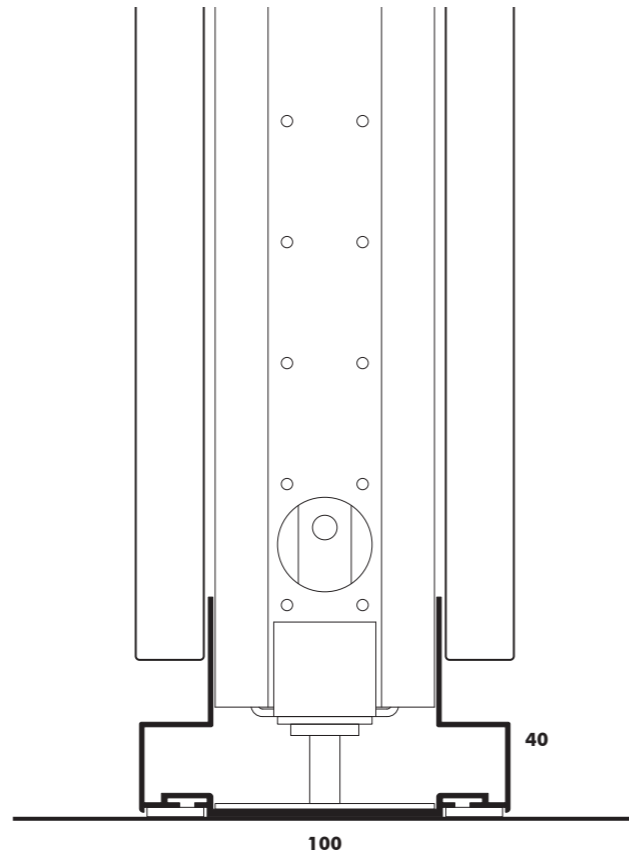


I | C

Una parete attrezzata con pannelli di tamponamento in legno dotata di montanti strutturali in acciaio zincato. Completa la collezione attraverso un approccio materico differente. Alla trasparenza contrappone l'opacità, alla freddezza il calore del legno nelle varie finiture e colori. Tecnica, cablabile, ispezionabile.

A fitted wall with wood curtain wall panels equipped with structural uprights in galvanized steel. It completes the collection using a different material approach. Transparency contrasts with opacity, the warmth of the wood in various finishes and colours contrasts with the coldness. Technical, wireable, inspectable.

Une cloison-placards avec panneaux de séparation en bois équipée de montants structurels en acier galvanisés. Elle complète la collection avec une autre approche de matières. À la transparence elle oppose l'opacité, à la froideur la chaleur du bois en différentes finitions et couleurs. Technique, câblage disponible et facilement contrôlable.





Spazi confinati, isolati, chiusi, comunque contigui, visibili, confortevoli. Scatole impalpabili all'interno di involucri architettonici fortemente materici. Soluzioni ideali per garantire operatività e gusto. Per suddividere senza separare.

Confined spaces, isolated, and closed yet contiguous, visible, and comfortable. Intangible boxes within a strongly material architectural wrapper. Ideal solutions for ensuring effectiveness and taste. To divide without separating.

Espaces délimités, isolés, fermés mais contigus, visibles et confortables. Pièces imperceptibles à l'intérieur d'enveloppes architectoniques fortement matérielles. Solutions idéales pour garantir la fonctionnalité et le goût. Pour partager sans séparer.



Le porte catalizzano l'attenzione dell'ospite, ponendosi come unico elemento visibile tra i moduli trasparenti. Sono proposte ad altezza di vano o letteralmente incastonate nel vetro, ad altezza standard.

The doors attract the attention of guests, acting as the sole visible element between transparent modules. They come in different heights or literally inserted in the glass, at standard height.

Les portes attirent l'attention de l'invité, en s'affirmant comme unique élément visible entre les modules transparents. Elles existent en hauteurs sur mesure ou directement encastrées dans le verre en hauteurs standards.

Giunzioni d'angolo nette e definite per valorizzare un sistema di partizioni che si sostanzia di dettagli. Connessioni tra vetri realizzate con profili in policarbonato o alluminio o con giunzioni incollate vetro-vetro.

Clear-cut and defined corner joints to enhance a partition system that is substantiated by details. Connections between panels created with polycarbonate or aluminium profiles or glue panel-panel junctions.

Jonctions d'angle nettes et définies pour valoriser un système de division pleins de détails. Vitres collées entre-elles ou reliées par des profilés en polycarbonate ou aluminium.





Percorsi e partizioni che definiscono perfettamente ambienti per il lavoro o per il relax. Le pareti si snodano libere, ora trasparenti ora opache, partendo e arrivando da e verso, contenitori, pareti d'ambito, facciate in vetro.

Paths and partitions that perfectly define the areas for work or relaxation. The walls articulate freely, varying between transparent and opaque, starting to and from, as glass containers, walls, and façades.

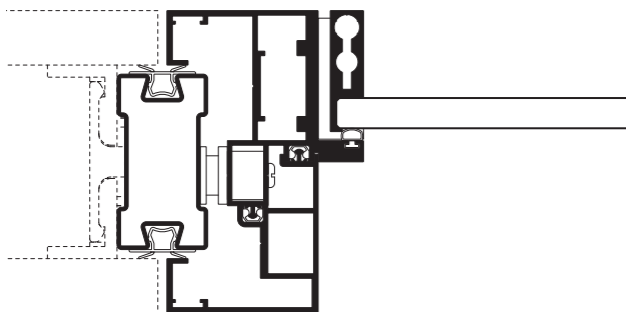
Des parcours et des séparations qui définissent parfaitement les pièces destinées au travail ou au relax. Les cloisons s'articulent librement, parfois transparentes parfois opaques, en partant de et en arrivant vers les armoires, les murs de la pièce, les façades en verre.

ANTA IN VETRO
glass door / porte en verre

Porta con anta in vetro temperato dotata di cerniera lineare in estruso di alluminio a completa scomparsa dietro alla battuta del telaio porta. Maniglie e maniglioni in alluminio con serratura integrata o sul montante.

Tempered glass door with linear hinge in extruded aluminium completely hidden between the door frame stop. Handles and pull handles in aluminium with lock built-in or on the upright.

Porte en verre trempé équipée de charnière linéaire en aluminium extrudé rentrant complètement derrière la butée du châssis de porte. Petites et grosses poignées en aluminium à serrure intégrée ou sur le montant.

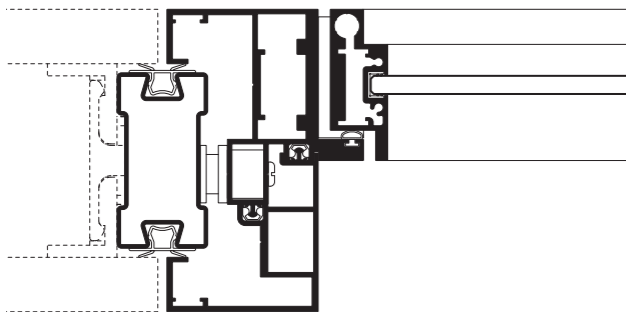


ANTA INTELAIATA MONOVETRO
single panel door in the frame / porte mono-vitre fixée sur le châssis

Porta ad anta con telaio sottile e vetro singolo stratificato, cerniera lineare, molla chiudiporta incassata nel traverso superiore dell'imbotte. Maniglie e maniglioni in alluminio con serratura integrata o sul montante.

Swinging door with slim frame and single, stratified glass, linear hinge, spring door closer inserted in the upper crosspiece of the jamb. Handles and pull handles in aluminium with lock built-in or on the upright.

Porte à petit châssis et verre feuilleté, charnière linéaire, ressort ferme-porte encastré dans la traverse supérieure de l'intrados. Petites et grosses poignées en aluminium à serrure intégrée ou sur le montant.

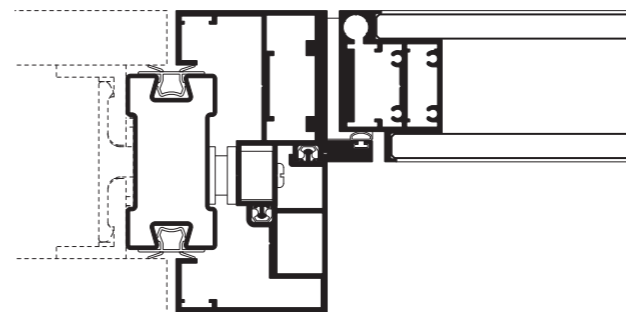


ANTA INTELAIATA DOPPIO VETRO
double panel door in the frame / porte double-vitrage fixée sur le châssis

Porta ad anta intelaiata a doppio vetro, cerniera lineare, chiudiporta completamente incassato nel traverso superiore dell'imbotte, para spifferi. Maniglie e maniglioni in alluminio con serratura integrata o sul montante.

Double panel door in the frame, linear hinge, door closer completely built into the upper crosspiece of the jamb, draught excluder. Handles and pull handles in aluminium with lock built-in or on the upright.

Porte à double-vitrage fixée sur le châssis, charnière linéaire, ferme-porte complètement encastré dans le linteau supérieur de l'intrados, bas de porte. Petites et grosses poignées en aluminium à serrure intégrée ou sur le montant.

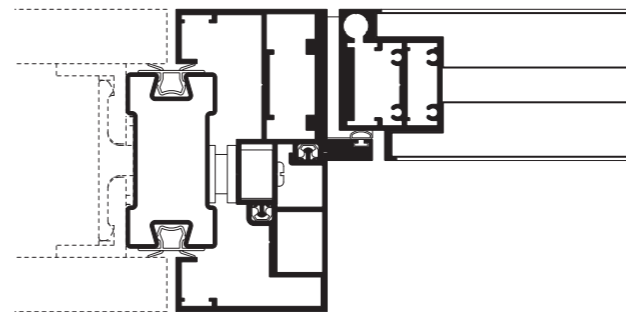


ANTA INTELAIATA LEGNO
wood door in frame / porte en bois fixée sur le châssis

Porta con anta in legno nobilitato e telaio in alluminio, cerniera lineare, chiudiporta incassato nel traverso superiore dell'imbotte, para spifferi. Maniglie e maniglioni in alluminio con serratura integrata o sul montante.

Laminated door and aluminium frame, linear hinge, door closer completely built into the upper crosspiece of the jamb, draught excluder. Handles and pull handles in aluminium with lock built-in or on the upright.

Porte en bois ennobli et châssis en aluminium, charnière linéaire, ferme-porte encastré dans le linteau supérieur de l'intrados, bas de porte. Petites et grosses poignées en aluminium à serrure intégrée ou sur le montant.



Porte a doppia anta in vetro o legno, in altezza di vano o standard, perfettamente valorizzate dai maniglioni verticali binati proposti nella stessa finitura dei profili parete. Accessori in cui la forma segue la funzione.

Double panel doors in glass or wood, in door frame height or standard, perfectly enhanced by vertical paired handles offered in the same finish as the wall profiles. Accessories where form follows function.

Portes à double-battant en verre ou en bois, disponibles en hauteurs standards ou sur mesure, parfaitement valorisées par les grosses poignées verticales jumelées dans la même finition des profils muraux. Accessoires dont la forme suit la fonction.



Porte scorrevoli ad anta singola o doppia in vetro, con e senza telaio, o in legno. Funzionali ed eleganti dotate di meccanismo di fermo ammortizzato in chiusura e apertura per garantire comfort e sicurezza.

Sliding glass single or double doors, with or without frame, or in wood. Functional and elegant and equipped with cushioned stop mechanism when opening and closing to ensure comfort and safety.

Portes coulissantes à un ou double battant en verre, avec et sans châssis ou en bois. Fonctionnelles et élégantes, elles sont équipées de mécanisme avec arrêtoir tampon en fermeture et en ouverture pour garantir confort et sécurité.



Le porte si aprono senza ingombri, in completa aderenza con le pareti, permettendo un migliore comunicazione tra spazi adiacenti. Soluzioni semplici che conferiscono flessibilità ad ambienti perfettamente definiti.

The doors open without encumbrance, completely adherent to the walls, and allow better communication with the adjacent spaces. Simple solutions that provide flexibility to perfectly defined areas.

Les portes s'ouvrent sans prendre de place, elles adhèrent parfaitement aux murs permettant ainsi une communication meilleure entre les espaces adjacents. Des solutions simples rendant flexibles les pièces parfaitement définies.





OVER

over collection / collection over

Un sistema modulare di pareti divisorie attrezzate caratterizzato da moduli in legno o in vetro. Una partizione di tipo classico, con struttura interna di montanti e traversi in robusti profilati in acciaio zincato, facilmente apribile e cablabile. Gli elementi di raccordo, i profili d'angolo e le imbotti porta sono realizzati in alluminio estruso.

A modular fitted wall system with modules in wood or glass. A classic type partition with an internal structure of uprights and crosspieces in sturdy galvanized steel profiles that can be easily opened and wired. The fitting elements, corner profiles and door jambs are made of extruded aluminium.

Un système modulaire de cloisons de séparation à placards caractérisé par des modules en bois ou en verre. Une séparation classique, avec une structure interne de montants et traverses en profilés d'acier galvanisé facilement ouvrable, câblage facile. Les éléments de raccord, les profilés angulaires et les intrados des portes sont réalisés en aluminium extrudé.

O | 1

O | 2

O | C

MODULARITÀ modular design / modularité **ATTREZZABILITÀ E ISPEZIONABILITÀ** can be inspected and accessorised / facile à équiper et à contrôler **ELEVATO ABBATTIMENTO ACUSTICO** substantial sound proofing / isolation acoustique élevée **PANNELLI IN LEGNO A DOPPIO SPESSORE** double thickness wooden panels / panneaux en bois double épaisseur **4 TIPI DI ANTE COMUNI A TUTTE LE COLLEZIONI** 4 types of doors shared with all collections / 4 types de porte communs entre toutes les collections **PARASPIFFERI PER ANTE IN LEGNO E DOPPIO VETRO** draft extractor for wooden and double glazed doors / bas de porte pour portes en bois et double vitrage **CERNIERA A SCOMPARSA** concealed hinges / charnière escamotable

TELAIO PORTA CABLABILE wiring friendly door frame / châssis de porte pouvant être câblé **SERRATURA SU MONTANTE PORTA** locks on door upright / serrure sur montant de la porte **MOLLA CHIUDIPORTA INCASSATA AL TRAVERSO SUPERIORE DEL TELAIIO PORTA** door close spring recessed into upper door frame crosspiece / ferme-porte à ressort encastré dans la traverse supérieure du châssis de la porte **MANIGLIA LINEARE ORIZZONTALE** linear horizontal handle / poignée linéaire horizontale **MANIGLIONI IN VARIE ALTEZZE PER PORTE A BATTENTE O SCORREVOLI** handles at various heights for slam or sliding doors / poignées à plusieurs hauteurs pour portes battantes ou coulissantes


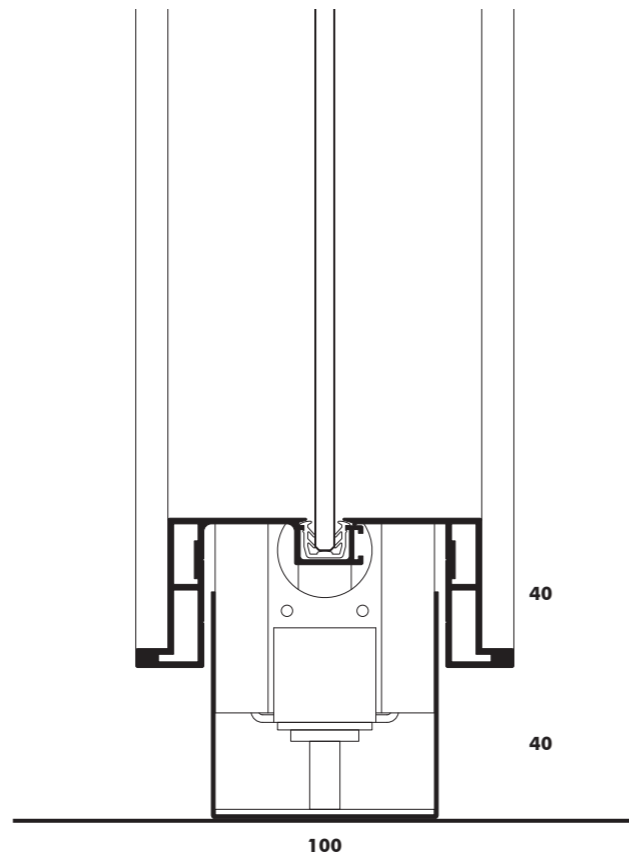


O | 1

La versione mono vetro si distingue per i moduli di larghezza e altezza definita in cui le lastre stratificate da 6/7 mm sono incorniciate da profili in alluminio estruso ancorati alla struttura portante in acciaio. Il reticolo è scandito da fughe sottili da 3 mm sigillate da una guarnizione in plastica riciclabile.

The single panel version has modules in defined width and height where the layered 6/7 mm sheets are framed by extruded aluminium profiles anchored to the steel bearing structure. The grid is marked by thin 3mm joints sealed with a gasket made of recyclable plastic.

La version mono-vitre se distingue pour les modules de largeur et hauteur définies dont les plaques feuilletées de 6/7 mm sont encadrées par des profilés en aluminium extrudé fixés à la structure portante en acier. Le quadrillage est réalisé par des petites lignes de 3 mm scellées par un joint en plastique recyclable.



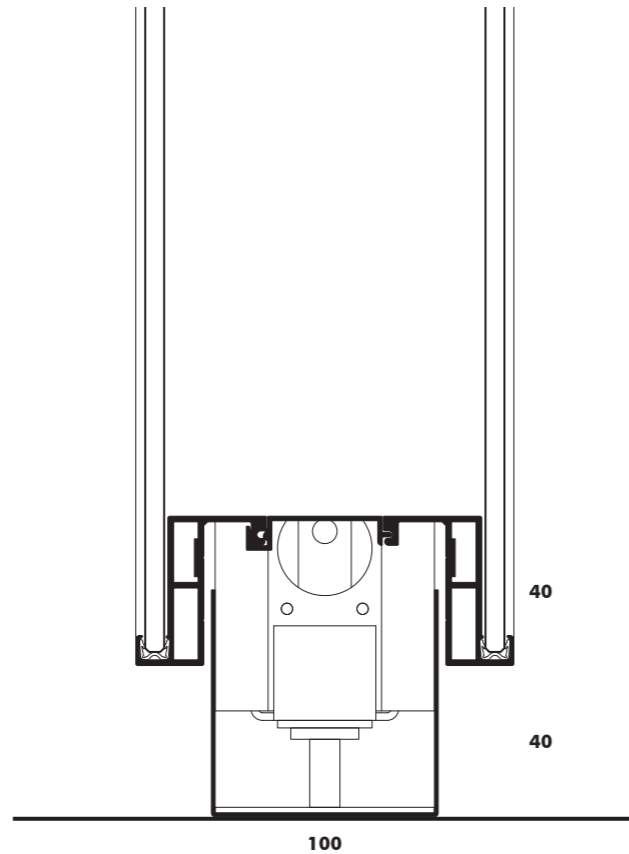


O | 2

La versione doppio vetro si caratterizza per la tessitura strettamente modulare su struttura portante in acciaio, che accoglie lastre stratificate da 6/7 mm e per le spiccate caratteristiche di fono abbattimento. Il reticolo è scandito da fughe sottili da 3 mm sigillate da una guarnizione in plastica riciclabile.

The double panel version has a woven strictly modular steel support structure, which includes 6/7 stratified sheets for noise reduction. The grid is marked by thin 3mm joints sealed with a gasket made of recyclable plastic.

La version à double vitrage est caractérisée par le tissage strictement modulaire sur une structure portante en acier accueillant des plaques feuilletées de 6/7 mm ainsi que pour les remarquables caractéristiques de réduction des bruits. Le quadrillage est réalisé par des petites lignes de 3 mm scellées par un joint en plastique recyclable.

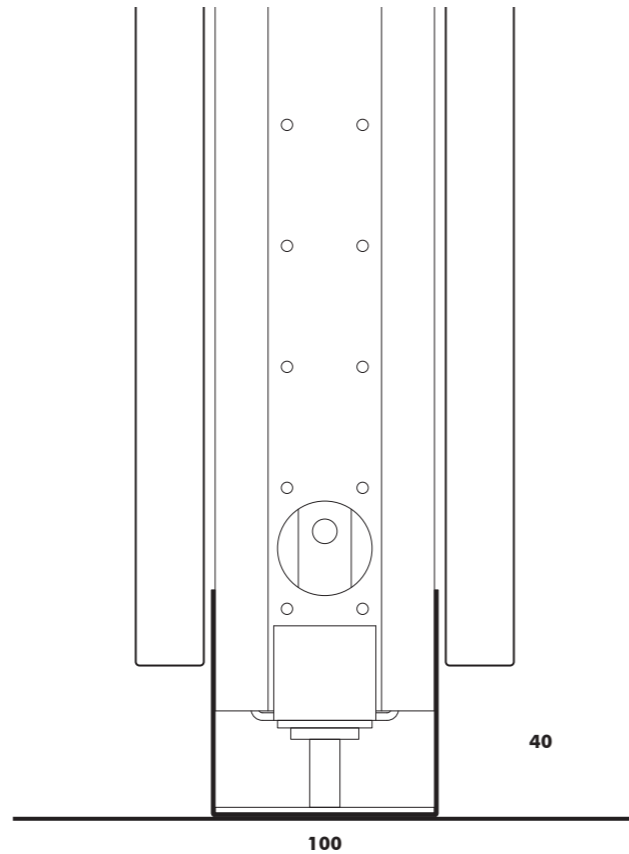




La versione cieca è caratterizzata dal rivestimento in pannelli nobilitati di legno. I moduli possono essere disposti secondo varie tessiture, sia in modo coplanare sia alternando pannelli di spessori differenti. I moduli presentano tra loro una fuga da 3 mm sigillata da una guarnizione in plastica riciclabile.

The blind version has laminated wood panels. The modules can be arranged according to various textures, both in a coplanar manner and with alternating panels of different thicknesses. The modules have a 3 mm joint sealed with a recyclable plastic gasket.

La version aveugle est caractérisée par le revêtement en panneaux de bois ennobli. Les modules peuvent être disposés selon les différents tissages, tant en mode coplanaire qu'alterné des panneaux de différentes épaisseurs. Les modules présentent une ligne de 3 mm entre eux scellée par un joint en plastique recyclable.





Suddivisioni fatte di vuoti e di pieni, moduli verticali e orizzontali secondo tessiture alternate di legno e vetro, trasparente o acidato. Configurazioni fuori dall'ordinario, per creare una reale eleganza.

Divisions made of voids and plenums, vertical and horizontal modules according to the alternating textures of wood and glass, transparent or etched. Out of the ordinary configurations to create true elegance.

Jeux de séparation entre effets de pleins et vides, modules verticaux et horizontaux selon des tissages alternés en bois et en verre, transparent ou acidé. Des configurations qui sortent de l'ordinaire pour créer l'élégance.

Pareti modulari, nate per esigenze tecniche e per volontà estetica. Campiture, regolari e rigorose, che definiscono spazi fortemente operativi. L'immaterialità del vetro si lega all'espressività delle finiture dell'alluminio.

Modular walls created for technical needs and aesthetics. Uniform and precise backgrounds that define operational spaces. The intangibility of the glass is linked to the expressiveness of the aluminium finish.

Des cloisons modulaires, nées par exigences techniques et volontés esthétiques. Fonds réguliers et rigoureux pour définir les espaces fortement fonctionnels. L'immatérialité du verre s'unit à l'expressivité des finitions de l'aluminium.



Composizioni inconsuete che nascono per soddisfare compiutamente esigenze progettuali e personali sempre differenti. Over segue ogni traccia compositiva, sovvertendo l'ordinario, contribuendo a creare sempre nuovi scenari.

Unusual compositions that are created to meet completely personal and always different design requirements. Over follows all composition trails, overturning the ordinary and helping to create new scenarios.

Des compositions hors du commun qui naissent pour satisfaire complètement les exigences conceptuelles personnelles et toujours différentes. Over suit toute trace de composition en reversant l'ordinaire et en contribuant à créer toujours de nouveaux scénarios.



Scenari di vita quotidiana arredati con gusto, con reale creatività. Setti vetrati o in legno, superfici vuote o piene, complanari o a rilievo, secondo infinite possibilità progettuali che superano i limiti della modularità.

Scenarios of daily life furnished with taste and real creativity. Glass or wood separators, empty or full surfaces, uniform or raised, according to the infinite design possibilities that exceed the limits of modularity.

Des scénarios de vie quotidienne agencés avec goût et réelle créativité. Cloisons vitrées ou en bois, surfaces vides ou pleines, coplanaires ou en relief, selon une infinité de versions conceptuelles qui dépassent les limites de la modularité.





Superfici piane con effetto tridimensionale create con semplici variazioni di spessore dei pannelli, oltre ogni schema conosciuto. La luce è protagonista coi suoi sorprendenti chiaroscuri. Tutto appare semplicemente innovativo.

Flat surfaces with a three-dimensional effect created with simple variations of panel thicknesses, beyond any known pattern. Light is the star with its amazing light and shadows. Everything seems simply innovative.

Surfaces plates à effet tridimensionnel créées avec de simples variations d'épaisseur des panneaux dépassant les schémas traditionnels. La lumière est protagoniste avec ses contrastes surprenants. Tout apparaît simplement innovant.

Angoli fissi e variabili in legno o alluminio. Soluzioni nate con l'intento di soddisfare differenti esigenze funzionali ed estetiche. I profili in alluminio garantiscono solidità e robustezza del nodo, la soluzione in legno con pannelli sagomati ad angolo assicura uniformità di rivestimento ed elevato livello di finitura.

Fixed and variable corners in wood or aluminum. Solutions born with the intention of satisfying different functional and aesthetic needs. The aluminum profiles ensure solidity and robustness of the node, the solution in wood with corner shaped panels ensures coating uniformity and a high level of finish.

Angle fixe ou réglable en bois ou en aluminium. Solutions conçu dans le but de satisfaire différents demandes de fonctionnement et d'esthétique. Le profil en aluminium garantie solidité et empois du noeud, la solution en bois avec panneaux a angle post-formées assure uniformité du revêtement a haut niveau de finition.





Composizioni di contenitori a cui si sovrappongono pareti vetrate, per soddisfare contemporaneamente funzioni di divisione spaziale e contenimento. Possibilità progettuali nuove per creare layout distributivi flessibili.

Container compositions with overlapping glass walls to simultaneously satisfy the need for space division and containment. New design possibilities to create flexible distribution layouts.

Des compositions de placards sur lesquels s'appuient les cloisons vitrées pour satisfaire simultanément les fonctions de division spatiale et de confinement. Nouvelles versions de conception pour créer des lay-out de distribution flexibles.

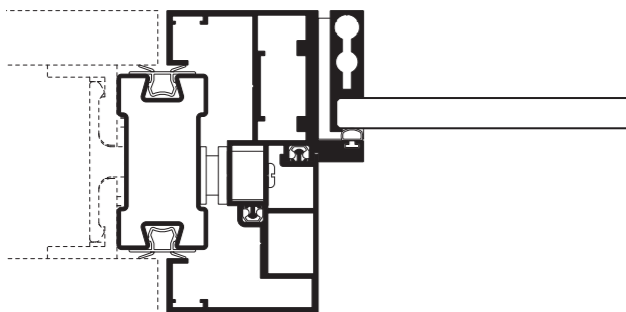


ANTA IN VETRO
glass door / porte en verre

Porta con anta in vetro temperato dotata di cerniera lineare in estruso di alluminio a completa scomparsa dietro alla battuta del telaio porta. Maniglie e maniglioni in alluminio con serratura integrata o sul montante.

Tempered glass door with linear hinge in extruded aluminium completely hidden between the door frame stop. Handles and pull handles in aluminium with lock built-in or on the upright.

Porte en verre trempé équipée de charnière linéaire en aluminium extrudé rentrant complètement derrière la butée du châssis de porte. Petites et grosses poignées en aluminium à serrure intégrée ou sur le montant.

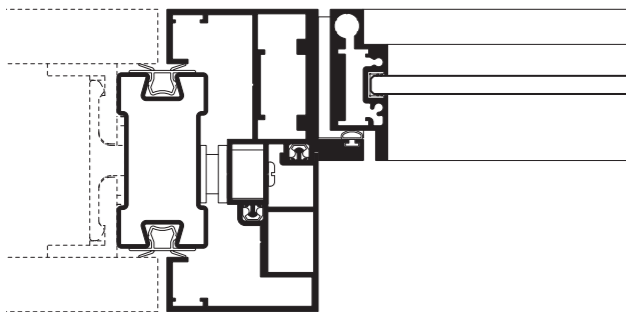


ANTA INTELAIATA MONOVETRO
single panel door in the frame / porte mono-vitre fixée sur le châssis

Porta ad anta con telaio sottile e vetro singolo stratificato, cerniera lineare, molla chiudiporta incassata nel traverso superiore dell'imbotte. Maniglie e maniglioni in alluminio con serratura integrata o sul montante.

Swinging door with slim frame and single, stratified glass, linear hinge, spring door closer inserted in the upper crosspiece of the jamb. Handles and pull handles in aluminium with lock built-in or on the upright.

Porte à petit châssis et verre feuilleté, charnière linéaire, ressort ferme-porte encastré dans la traverse supérieure de l'intrados. Petites et grosses poignées en aluminium à serrure intégrée ou sur le montant.

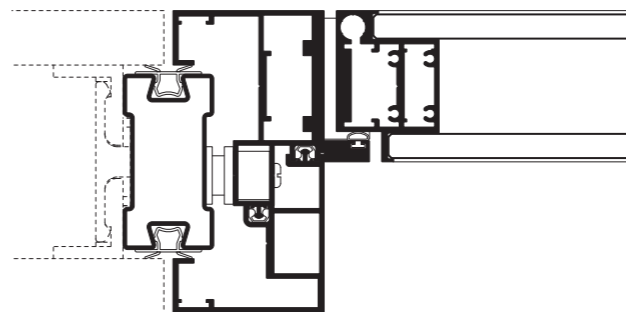


ANTA INTELAIATA DOPPIO VETRO
double panel door in the frame / porte double-vitrage fixée sur le châssis

Porta ad anta intelaiata a doppio vetro, cerniera lineare, chiudiporta completamente incassato nel traverso superiore dell'imbotte, para spifferi. Maniglie e maniglioni in alluminio con serratura integrata o sul montante.

Double panel door in the frame, linear hinge, door closer completely built into the upper crosspiece of the jamb, draught excluder. Handles and pull handles in aluminium with lock built-in or on the upright.

Porte à double-vitrage fixée sur le châssis, charnière linéaire, ferme-porte complètement encastré dans le linteau supérieur de l'intrados, bas de porte. Petites et grosses poignées en aluminium à serrure intégrée ou sur le montant.

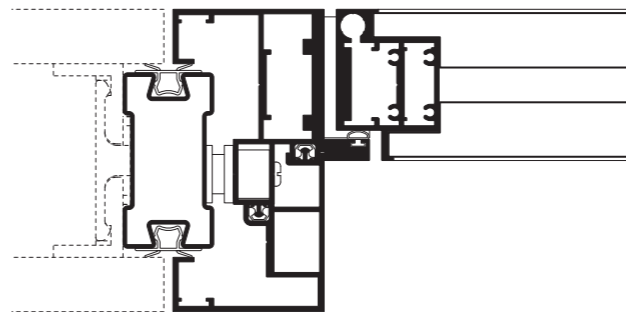


ANTA INTELAIATA LEGNO
wood door in frame / porte en bois fixée sur le châssis

Porta con anta in legno nobilitato e telaio in alluminio, cerniera lineare, chiudiporta incassato nel traverso superiore dell'imbotte, para spifferi. Maniglie e maniglioni in alluminio con serratura integrata o sul montante.

Laminated door and aluminium frame, linear hinge, door closer completely built into the upper crosspiece of the jamb, draught excluder. Handles and pull handles in aluminium with lock built-in or on the upright.

Porte en bois ennoblé et châssis en aluminium, charnière linéaire, ferme-porte encastré dans le linteau supérieur de l'intrados, bas de porte. Petites et grosses poignées en aluminium à serrure intégrée ou sur le montant.





Maniglioni dal design esclusivo, singoli e doppi, in varie altezze, dotati di serratura integrata o sul montante dell'imbotte porta. La realizzazione integrale in alluminio estruso garantisce identità di finitura con i profili parete.

Single and double, uniquely designed handles in various heights equipped with lock built in or on the upright of the door jamb. Being built-in to the extruded aluminium ensures the identity of the finish with the wall profiles.

Grosses poignées au design exclusif, simples ou double, en différentes hauteurs, équipées de serrure intégrée ou sur le montant de l'intrados de porte. La réalisation intégrale en aluminium extrudé garantit identité de finition avec les profils muraux.





Porte scorrevoli con guida di scorrimento esterna studiate per accogliere tutte le tipologie di ante a catalogo. La collezione è completa di ogni particolare necessario a soddisfare le più diverse esigenze progettuali.

Sliding doors with external sliding guide designed to hold all types of doors in the catalogue. The collection includes all details necessary to satisfy the most diverse design needs.

Portes coulissantes à rail de guidage externe conçues pour accueillir tous les types de portes illustrées dans le catalogue. La collection est complétée par tous les détails nécessaires à satisfaire les exigences conceptuelles les plus diverses.





BOX box collection / collection placards

Una parete attrezzata a contenitore che si integra perfettamente con le pareti divisorie di produzione Modulo creando giochi volumetrici di grande suggestione. È la modalità ormai consolidata che unisce le funzioni di separazione a quelle di stoccaggio, garantendo uniformità di allestimento e variabilità funzionale.

A fitted box wall that integrates perfectly with the Modulo produced partitions, creating fabulous volumetric features. It is the consolidated method that combines the functions of separation with box, ensuring furnishing uniformity and functional variability.

Une cloison-placards s'intégrant parfaitement à celles de séparation réalisées par Modulo en créant des jeux de volume de grande suggestion. C'est la façon désormais consolidée qui unit les fonctions de séparation à celle de stockage tout en garantissant l'uniformité d'aménagement et de variabilité fonctionnelle.

B | **C**

MODULARITÀ modular design / modularité **ATTREZZABILITÀ E ISPEZIONABILITÀ** can be integrated with all modulo walls / s'intègre à toutes les cloisons modulo **RIPIANI METALLICI** metal work surfaces / étagères métalliques

ZOCCOLO IN ALLUMINIO steel base / plinthe en aluminium **FIANCO E TOP DI FINITURA IN LEGNO** sides and top finished in wood / partie latérale et supérieure en finition bois

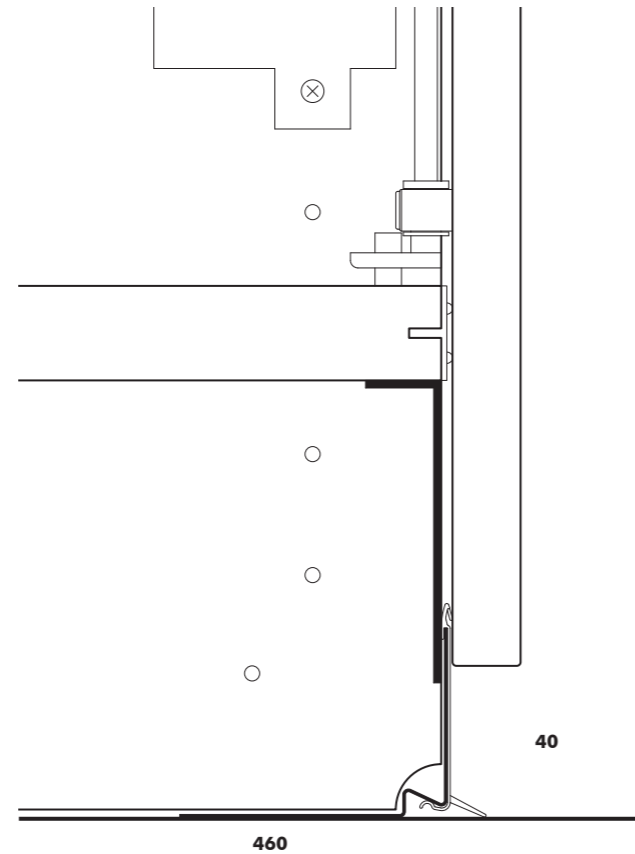


B | C

Parete organizzata a moduli di larghezza 50 e 100 cm con sistema di assemblaggio a spalla portante secondo altezze standard, con moduli di compensazione fino al soffitto, o in altezza di vano con ante a misura. È composta da elementi strutturali, ante e schienali in pannelli nobilitati di legno e ripiani interni in legno o metallo.

Organized wall with 50 and 100 cm wide modules with a shoulder bearing assembly system according to standard heights, with compensation modules up to the ceiling or in door frame heights with panel to measure. It is made up of structural elements, doors and backboards in laminated wood panels and inner shelves in wood or metal.

Cloison organisée en modules de 50 et 100 cm de largeur avec système d'assemblage à joue portante selon les hauteurs standards avec modules de compensation jusqu'au plafond ou à hauteur de la pièce avec porte sur mesure. Elle est composée d'éléments structurels, portes et parties arrière en bois ennobli et étagères internes en bois ou en métal.





Contenitori alti e bassi, autonomi o integrati nelle pareti vetrate. Soluzioni funzionali e armoniche, studiate per soddisfare le esigenze operative dei moderni luoghi di lavoro. Il contenitore diventa parte integrante della parete.

High and low containers, independent or built into the glass walls. Harmonious functional solutions created to satisfy the operating needs of modern work areas. The container becomes an integral part of the wall.

Placards hauts et bas, indépendants ou intégrés dans les cloisons vitrées. Des solutions fonctionnelles et harmonieuses étudiées pour satisfaire les exigences opérationnelles des lieux de travail de travail. Le placard devient partie intégrante de la cloison.

Fianchi di finitura e top, per completare ogni composizione e aumentare l'effetto monolitico. Guarnizioni para polvere e profili di battuta per proteggere il contenuto. Zoccoli in alluminio rimovibili per favorire il cablaggio.

Finished sides and tops to complete each composition and increase the monolithic effect. They have gaskets to keep out dust and rabbet profiles to protect the contents. Removable aluminium baseboards to allow cabling.

Flancs de finitions et partie supérieure pour compléter chaque composition et en augmenter l'effet monolithique. Des garnitures anti-poussière et profils de butée pour protéger le contenu. Plinthes en aluminium amovibles pour faciliter le câblage.







PORTE SU MURATURA

doors for masonry / portes pour maçonnerie

Le porte, nelle pareti Modulo, sono un elemento comune a tutte le collezioni, sia dal punto di vista estetico sia dal punto di vista tecnico. Questa volontà di unificazione si spinge anche agli infissi destinati alle pareti in muratura, ottenendo una continuità stilistica tra involucro architettonico e pareti divisorie interne.

Doors in the Modulo walls are a common element throughout all collections from both the aesthetic and technical points of view. This desire for unification is also the driving force behind the doors and windows for masonry walls, obtaining a stylistic continuity between the architectural wrapping and the internal partitions.

Les portes, dans les cloisons Modulo, sont un élément commun à toutes les collections, tant du point de vue esthétique que technique. Cette volonté d'unifier s'étend aussi les dormants destinés aux cloisons en maçonnerie en obtenant ainsi une continuité stylistique entre enveloppe architectonique et cloisons de séparation internes.

P

RICICLABILI ED ECOSOSTENIBILI recyclable and eco-friendly / recyclables et fabriquées avec des écomatériaux **TELAIO TELESCOPICO** telescopic frame / châssis télescopique **GUARNIZIONI RICICLABILI** recyclable seals / joints recyclables **FACILITÀ DI MONTAGGIO** easy fitting / facilité de montage **4 TIPI DI ANTE COMUNI A TUTTE LE COLLEZIONI** 4 types of doors shared with all collections / 4 types de porte communs entre toutes les collections **PARASPIFFERI PER ANTE IN LEGNO E DOPPIO VETRO** draft extractor for wooden and double glazed doors / bas de porte pour portes en bois et double vitrage


CERNIERA A SCOMPARSA concealed hinges / charnière escamotable **MOLLA CHIUDIORTA INCASSATA AL TRAVERSO SUPERIORE DEL TELAIO PORTA** door close spring recessed into upper door frame crosspiece / ferme-porte à ressort encastré dans la traverse supérieure du châssis de la porte **MANIGLIA LINEARE ORIZZONTALE** linear horizontal handle / poignée linéaire horizontale **MANIGLIONI IN VARIE ALTEZZE PER PORTE A BATTENTE O SCORREVOLI** handles at various heights for slam or sliding doors / poignées à plusieurs hauteurs pour portes battantes ou coulissantes

P

Porte progettate per una perfetta installazione in ogni tipo di parete, dalla muratura tradizionale al cartongesso, con ogni tipo di spessore, grazie alle imbotti telescopiche in alluminio estruso. Ante in vetro o legno, singole e doppie, cerniere lineari, maniglie e maniglioni con serratura integrata, accessori esclusivi.

Doors designed for perfect installation in any type of wall, from traditional masonry to plaster board, with any type of thickness thanks to the telescopic jambs in extruded aluminium. Wood or glass, single or double doors, linear hinges, handles and pull handles with built-in locks, exclusive accessories.

Portes conçues pour une installation parfaite sur chaque type de cloison, de la maçonnerie traditionnelle au placoplâtre, ne n'importe quelle épaisseur grâce aux intrados télescopiques en aluminium extrudé. Porte en verre ou en bois, simple ou double, charnières linéaires, petites et grosses poignées à serrure intégrée et accessoires exclusifs.





Ante doppie in vetro, per dilatare lo spazio e creare grande continuità tra ambienti contigui. Soluzioni in vetro temperato o intelaiato. Cerniere invisibili, nascoste dietro il profilo di battuta, per ottenere trasparenza totale.

Double glass doors, to broaden the space and create great continuity between adjoining spaces. Solutions in tempered or framed glass. Invisible hinges hidden behind the rabbet profile for total transparency.

Double porte en verre, pour dilater l'espace et créer une grande continuité entre les pièces contiguës. Des solutions en verre trempé ou fixé sur le châssis. Charnières invisibles, cachées derrière le profilé de butée pour une transparence totale.

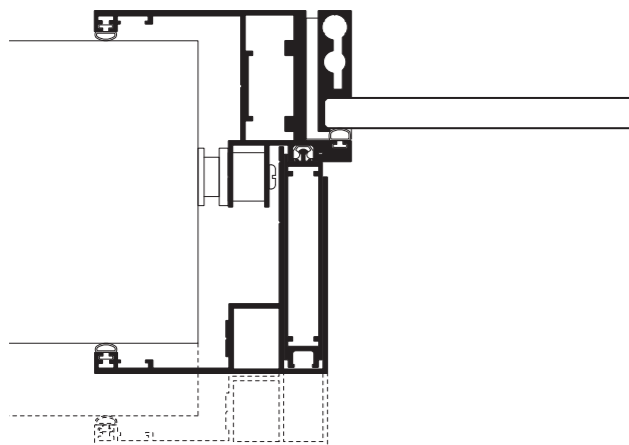


ANTA IN VETRO
glass door / porte en verre

Porta ad anta in vetro temperato con cerniera lineare a completa scomparsa, imbotte telescopica in estrusi di alluminio. Maniglie e maniglioni verticali in alluminio con serratura integrata.

Tempered glass door with completely hidden linear hinge and telescopic jamb in extruded aluminium. Vertical handles and pull handles in aluminium with built-in lock.

Porte en verre trempé à charnière linéaire entièrement escamotable, intrados télescopique en aluminium extrudé. Petites et grosses poignées verticales en aluminium à serrure intégrée.

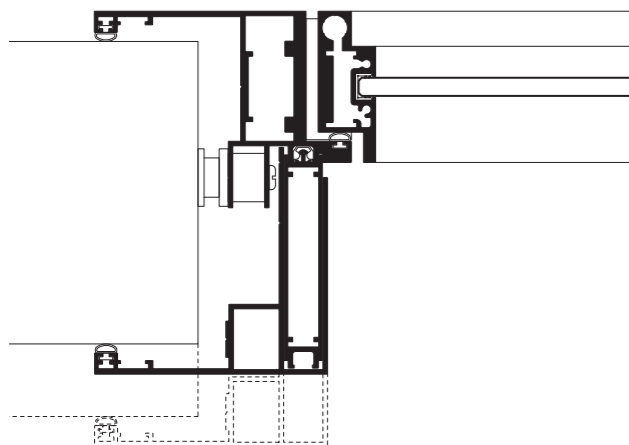


ANTA INTELAIATA MONOVETRO
single panel door in the frame / porte mono-vitre fixée sur le châssis

Porta ad anta con telaio sottile e vetro singolo stratificato, cerniera lineare, chiudiporta incassato nel traverso superiore dell'imbotte. Maniglie e maniglioni in alluminio con serratura integrata.

Swinging door with slim frame and single, stratified glass, linear hinge, and door closer inserted in the upper crosspiece of the jamb. Handles and pull handles in aluminium with built-in lock.

Porte à petit châssis et verre feuilleté, charnière linéaire, ressort ferme-porte encastré dans le linteau supérieur de l'intrados. Petites et grosses poignées en aluminium à serrure intégrée.

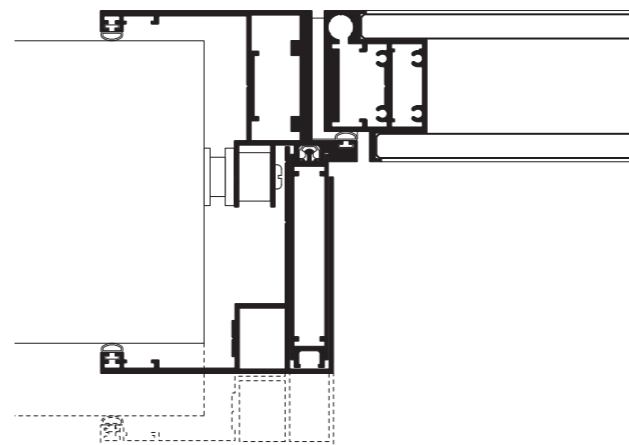


ANTA INTELAIATA DOPPIO VETRO
double panel door in the frame / porte double-vitrage fixée sur le châssis

Porta ad anta intelaiata a doppio vetro, cerniera lineare, chiudiporta incassato nel traverso superiore dell'imbotte, para spifferi. Maniglie e maniglioni in alluminio con serratura integrata.

Double panel door in the frame, linear hinge, and door closer built into the upper crosspiece of the jamb, draught excluder. Handles and pull handles in aluminium with built-in lock.

Porte à double-vitrage fixée sur le châssis, charnière linéaire, ferme-porte encastré dans le linteau supérieur de l'intrados, bas de porte. Petites et grosses poignées en aluminium à serrure intégrée.

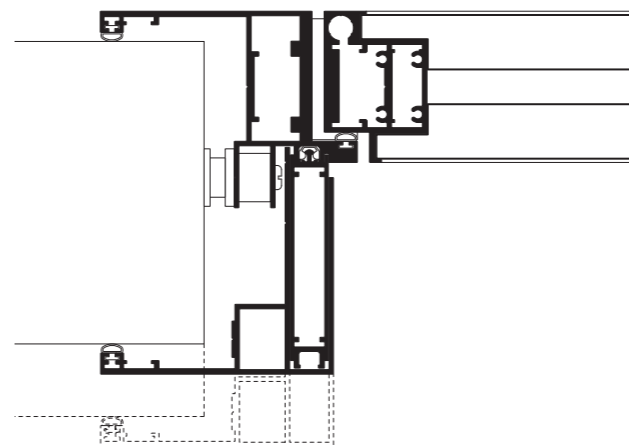


ANTA INTELAIATA LEGNO
wood door in frame / porte en bois fixée sur le châssis

Porta con anta in legno nobilitato e telaio perimetrale, cerniera lineare, chiudiporta incassato nel traverso superiore dell'imbotte, para spifferi. Maniglie e maniglioni in alluminio con serratura integrata.

Laminated wood door and perimeter frame, linear hinge, door closer completely built into the upper crosspiece of the jamb, draught excluder. Handles and pull handles in aluminium with built-in lock.

Porte en bois ennobli et châssis périmétral, charnière linéaire, ferme-porte encastré dans le linteau supérieur de l'intrados, bas de porte. Petites et grosses poignées en aluminium à serrure intégrée.



FINITURE
finishes / finitions

F | **ALLUMINIO**
aluminium / aluminium

F | **VETRI**
glass / vitre

F | **LEGNI**
woods / bois

F | **3D FOIL**

F **ALLUMINIO**
aluminium / aluminium



Ossidato argento opaco **FA01**
oxidized matte silver / argent mat



Elettrocolore nero opaco **FA02**
electro colour matte black / elettro couleur noir mat




Silver light lucido **FA50**
light polished stainless / acier inox lucide



Verniciatura a campione **RAL**
costum paint / coloration à la demande

F **VETRI**
glass / vitre



Extrachiaro **FV01**
extra clear / extra-clair



Trasparente **FV02**
transparent / transparent




Satinato **FV03**
satined / satiné




Stop-sol bronzo **FV04**
stop-sol bronze / stop-sol bronzé

F **LEGNI**
 woods / bois
 melaminici / melamine




Pioppo Moro **63**
 Dark Poplar | Peuplier Brun




Pioppo Light **64**
 Light Poplar | Peuplier Clair




Muschio **20**
 moss green / vert mousse



Rovere **03**
 oak / chêne



Noce Moderno **13**
 modern walnut / noyer moderne




Noce Classico **07**
 classic walnut / noyer classique




Rovere Naturale **09**
 natural oak / chêne naturel



Stone Grey **44**
 stone grey / stone grey



Bianco **68**
 white / blanc



Grigio **38**
 grey / gris



Stone Grey **44**
 stone gray / stone grey

F | **LEGNI**
woods / bois
3D FOIL




Olmo Grey **12**
grey elm / orme grey




Noce Pacific **37**
pacific walnut / noyer pacific



Teak Samoa **67**
samoa teak / teak samoa



Noce bali **30**
bali walnut / noyer bali




Frassino brown **52**
brown ash / frene brown

ACCESSORI
accessories / accessoire

A | 1

A | 1



A101 +



A102 +



A103 + O X □



A104 X □



A105 Δ



A106 Δ

+ **CONTENITORE**
cabinet / conteneur

△ **ANTA IN VETRO**
glass door / porte en verre

○ **ANTA INTELAIATA MONOVETRO**
single panel door in the frame / porte mono-vitre fixée sur le châssis

X **ANTA INTELAIATA DOPPIO VETRO**
double panel door in the frame / porte double-vitrage fixée sur le châssis

□ **ANTA INTELAIATA LEGNO**
wood door in frame / porte en bois fixée sur le châssis



A107 O X □



A109 Δ O



A111 Δ



A108 O X □



A110 Δ O



A112 Δ

H = 300mm

H = 1000mm

AD

arch. paolo pampanoni

RENDERING

archimedia

FOTOGRAFIE

jean paul di gaetano

luca rossi

PROGETTO GRAFICO

studio pampanoni

con gianni amantini

FOTOLITO

grafiche martintype

STAMPA

grafiche martintype

LAS**Las Mobili s.r.l**

Via dell'Industria, n 81
64018 Tortoreto (TE) - Italy
T. +39. 0861 7831
F. +39. 0861 786851
las@las.it - www.las.it

COD 100000911**ED** 10.2021

